




MONOLITH

DESIGN AND TECHNOLOGICAL RESEARCH FOR WATER

100% MADE IN ITALY



CATALOGO CATALOGUE
2022



MONOLITH

DESIGN AND TECHNOLOGICAL RESEARCH FOR WATER

100% MADE IN ITALY

CATALOGO *CATALOGUE*
2022

CHI E' RUBINETTERIA MONOLITH SRL?

Rubinetteria Monolith Srl, **creata nel 2005** con sede a Monastier (Treviso) in **Italy**, è un'azienda leader nella produzione di **rubinetti per cucine industriali**, per **grandi impianti** e **attrezzature per comunità**.

I prodotti Monolith sono caratterizzati da **alta qualità** dei materiali, e sono in grado di offrire affidabilità e **funzionalità** mantenendo un **design innovativo**.

L'azienda presenta una vasta gamma di **rubinetteria monoforo e biforo** per **bancone bar**; **Gruppi doccia pre-lavaggio** di diverse dimensioni. **Rubinetteria a pedale**, **temporizzata** ed **elettronica** che danno importanza alla sensibilità di Monolith sul **risparmio acqua**, oltre ad **avvolgitubi**, **lavamani** e **dispenser** per sapone e carta.

WHO IS RUBINETTERIA MONOLITH SRL?

Rubinetteria Monolith Srl, **created in 2005** and based in Monastier (Treviso) in **Italy**, is leader in the production of **taps for industrial kitchens** as well as **equipment for communities**.

Rubinetteria Monolith Srl products are characterized by a **high quality** of materials, able to offer reliability and **functionality** together with an **innovative design**.

The company offers a wide range of single/double holes faucets for bar counters and pre-rinse units of different **sizes** (invece di dimensions). Foot operated faucets, electronic and selfclosing taps **that give** (invece di giving) importance to **Monolith's** (invece di Rubinetteria Monolith Srl's) sensitivity in water saving, as well as washing groups, handwashing sinks and dispensers for soap and paper.





LA NOSTRA MISSION

Presenti in tutto il mondo con una struttura organizzativa funzionale, una produzione flessibile ed uno staff giovane e dinamico

Una costante **attenzione al cliente** e una notevole **flessibilità produttiva**, che vanno oltre il semplice customer care, consentono di sviluppare **solidi rapporti di partnership** con tutta la clientela e di entrare sui mercati con notevoli punti di forza:

- Completezza di prodotti
- Miglioramento continuo dei processi produttivi, per fornire prodotti di qualità, concepiti secondo gli standard normativi nazionali ed internazionali
- Attenzione continua nei confronti dei clienti
- Flessibilità di produzione

Monolith Srl offre ai propri clienti un **servizio di assistenza qualificato e cordiale**; i nostri clienti **sono parte della nostra famiglia**.

OUR MISSION

Rubinetteria Monolith Srl is all over the world thanks to its multifunctional organizational structure, a flexible production and a young and dynamic staff.

*Our constant **attention to the clients** and great **production flexibility**, going beyond the customer care, allow us to develop **solid partnership relationships** with all our customers, entering the markets with considerable strengths:*

- *Big variety of products*
- *Continuous improvement of production processes to provide quality, according to national and international standards regulatory*
- *Constant attention to customers*
- *Production flexibility*

*Rubinetteria Monolith Srl offers to all its customers a **qualified and kind support**; our customers are part of our family.*



LA NOSTRA QUALITÀ

Qualità: da sempre una parola chiave della filosofia aziendale di Rubinetteria Monolith Srl.

L'obiettivo primario è effettivamente quello di garantire una qualità ottimale sia del prodotto che del servizio, partendo dalla fase di progettazione fino ad ogni singola fase del ciclo produttivo.

Il nostro successo è frutto di **specifici studi sui materiali** e le tecniche di lavorazione che mirano a soddisfare le molteplici richieste dei clienti in diversi mercati.

OUR QUALITY

Quality: always a key word in Rubinetteria Monolith Srl's philosophy.

The main goal is indeed to ensure the best quality of both products and services, starting with the design and continuing through every stage of the production cycle.

*Our success is the result of **specific studies on materials** and processing techniques that aim to meet the multiple requests of clients in different markets.*



Rubinetteria Monolith è un'azienda da sempre attenta alla qualità dei propri prodotti. Dal 2011 infatti, tutti i processi ed i sistemi di controllo seguono la **normativa ISO 9001**.

*Rubinetteria Monolith Srl has always paid careful attention to the quality of its products. Since 2011, in fact, all the processes and control systems comply with **ISO 9001 standard**.*



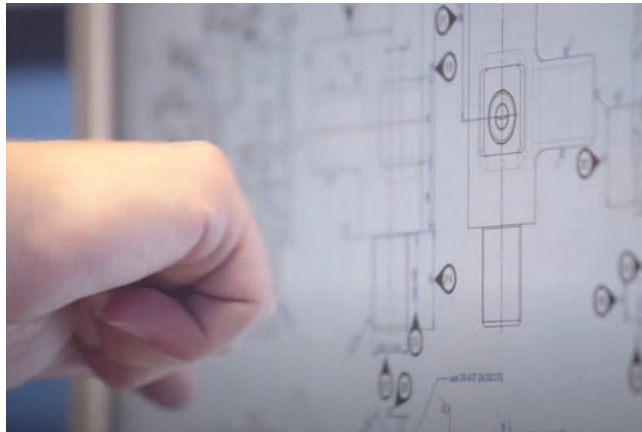
100% MADE IN ITALY

Tutti i nostri rubinetti sono disegnati e prodotti nella **nostra azienda in Italia**.



100% MADE IN ITALY

All our products are designed and produced in **our company in Italy**.



100% MADE IN ITALY

L'intero ciclo produttivo è svolto all'interno del nostro **stabilimento**, permettendo di massimizzare le risorse logistiche ed organizzative, nonché garantire ottimi tempi di evasione.

Inoltre, i nostri prodotti sono sottoposti ad una **attenta verifica** nonché ad **un apposito collaudo** prima dell'immissione nel mercato.

The entire production cycle is carried out in our plant, which maximizes the logistical and organizational resources, and ensure excellent lead times.

*Also, our products are subjected to thorough **checks and special tests** before being placed on the market.*



MONOLITH PER IL SOCIALE

Professionista del **settore dell'acqua**, Monolith si impegna anche nel **sociale**. Infatti, in collaborazione con l'ONG italiana **Africa Mission - Cooperazione e Sviluppo**, nel 2021 Monolith ha deciso di devolvere il budget dei cadeau di Natale per contribuire a un **progetto** dedicato alla **riattivazione di pozzi** abbandonati o gravemente danneggiati nella regione della Karamoja in **Uganda**.



Nel concreto, **2 interventi** sono stati fatti nei **villaggi** di vari distretti e servono direttamente **1500 persone** che possono attingere **acqua fresca** vicino al proprio villaggio.



MONOLITH ENGAGES IN SOCIAL WORK

*Professional in the **water sector**, Monolith also engages in **social work**. In fact, in 2021, Monolith has decided to invest the Christmas budget, in support of a **project** to **reactivate abandoned or severely damaged wells** in the Karamoja region of **Uganda**, managed by the Italian NGO **Africa Mission - Cooperation and Development**.*



*Real facts: **2 interventions** have been made in **villages** of various districts, giving the possibility to **1,500 people** to directly have access to **fresh water** near their own household.*



AFRICAMMISSION
cooperazione e sviluppo ong onlus



INDICE
INDEX

pag
SERIE **EROS** 5
Rubinetteria bar/cucina industriale
Bar/industrial kitchen faucets

pag
SERIE **ERA** 25
Doccioni cucina industriale
Industrial kitchen pre-rinse units

pag
SERIE **ERMES** 53
Rubinetteria a pedale
Foot operated faucets

pag
SERIE **ARES** 59
Rubinetteria temporizzata, lavamani e dispenser
Self-closing faucets, handwashing sinks and dispensers

pag
SERIE **ZEUS** 77
Rubinetteria elettronica
Electronic faucets

pag
SERIE **APOLLO** 83
Gruppi di lavaggio, docce sospese e docce lavaforno
Washing groups, hanging showers and over showers

pag
SERIE **ATENA** 95
Linea cottura ed erogatori
Cooking line and water dispensers

SERIE **EROS**

SERIE **ERA**

SERIE **ERMES**

SERIE **ARES**

SERIE **ZEUS**

SERIE **APOLLO**

SERIE **ATENA**

EROS



Rubinetteria bar/cucina industriale
Bar/industrial kitchen faucets

Monoforo
One hole



Cod. **EROS001**

- Miscelatore monoforo H=440 mm con canna girevole e doccia dual jet, ideale per uso domestico/bar
- One hole mixer H=440 mm with swinging spout and dual jet shower suitable for domestic/bar use

codice
code

EROS001



Cod. **EROS002**

- Miscelatore monoforo H=370 mm con canna girevole e doccia estraibile, ideale per uso domestico/bar
- One hole mixer H=370 mm with swinging spout and extractable shower suitable for domestic/bar use

codice
code

EROS002



Cod. **EROS003**

- Miscelatore monoforo H=445 mm con canna girevole e doccia dual jet, ideale per uso domestico/bar
- One hole mixer H=445 mm with swinging spout and dual jet shower, suitable for domestic/bar use

codice
code

EROS003



Cod. **EROS004**

- Miscelatore monoforo H=450 mm, ideale per cucina industriale/bar
- One hole mixer H=450 mm, suitable for industrial kitchen/bar

codice
code

EROS004

Cod. **R0101020109**

- Monoforo con canna "U", ø18x180 mm maniglia rotonda
- One hole tap "U" spout, ø18x180 mm round handle

maniglie handles	codice code
	R0101020109
	R0101020119
	R0101020101
	R0101020120

Cod. **R0101020107**

- Monoforo con canna "C", ø18x250 mm, maniglia rotonda
- One hole tap "C" spout ø18x250 mm, round handle

maniglie handles	codice code
	R0101020107
	R0101020122
	R0101020102
	R0101020124

Cod. **R0101020121**

- Monoforo con canna "C", ø18x300 mm, maniglia rotonda
- One hole tap "C" spout ø18x300 mm, round handle

maniglie handles	codice code
	R0101020121
	R0101020123
	R0101020103
	R0101020125

Cod. **R0201020203**

- Miscelatore monoforo con leva clinica cromata e canna girevole
- One hole mixer with chromed clinical lever and swinging spout

codice code
R0201020203



Cod. **R0201020206**

- Miscelatore monoforo con leva clinica cromata, canna girevole e doccetta estraibile
- One hole mixer with chromed clinical lever, swinging spout and extractable shower

codice
code

R0201020206



Cod. **R0201020224**

- Miscelatore monoforo con leva clinica in materiale plastico PA6*, lunghezza canna girevole 215 mm
- One hole mixer with plastic (PA6*) clinical lever, swinging spout length 215 mm

codice
code

R0201020224



Cod. **R0201020229**

- Miscelatore monoforo con leva clinica in materiale plastico PA6*, lunghezza canna girevole 320 mm
- One hole mixer with plastic (PA6*) clinical lever, swinging spout length 320 mm

codice
code

R0201020229



Cod. **R0201020225**

- Miscelatore monoforo con leva clinica in materiale plastico PA6*, canna girevole e doccetta estraibile
- One hole mixer with plastic (PA6*) clinical lever, swinging spout and extractable shower

codice
code

R0201020225



Cod. **R0201020255**

- Miscelatore monoforo con leva clinica in materiale plastico PA6* e canna girevole
- One hole mixer with plastic (PA6*) clinical lever and swinging spout

codice
code

R0201020255



Cod. **R0201020201**

- Miscelatore monoforo con canna girevole
- One hole mixer with swinging spout

codice
code

R0201020201



Cod. **R0201020212**

- Miscelatore monoforo con canna girevole e doccetta estraibile
- One hole sink mixer with swinging spout and extractable shower

codice
code

R0201020212



Cod. **R0201020218**

- Miscelatore monoforo con canna girevole "C", ø18x250 mm
- One hole mixer with swinging "C" spout ø18x250 mm

codice
code

R0201020218



Cod. **R0201020216**

- Miscelatore monoforo con canna girevole "C", ø18x300 mm
- One hole mixer with swinging "C" spout ø18x300 mm

codice
code

R0201020216



Cod. **R0201020214**

- Miscelatore monoforo con canna girevole "C", ø20x250 mm
- One hole mixer with swinging "C" spout ø20x250 mm

codice
code

R0201020214



Cod. **R0201020215**

- Miscelatore monoforo con canna girevole "C", ø20x300 mm
- One hole mixer with swinging "C" spout ø20x300 mm

codice
code

R0201020215



Cod. **R0401020206**

- Miscelatore monoforo con canna girevole "C" leva clinica cromata, Ø24x400 mm
- One hole mixer with swinging "C" spout, chromed clinical lever, Ø24x400 mm

codice
code

R0401020206



Biforo
Two holes





Cod. **R010202123**



- Rubinetto biforo con canna girevole "C", ø18x250 mm, maniglia rotonda. Interasse 155 mm
- Two holes tap with swinging "C" spout ø18x250 mm, round handle. 155 mm wheelbase

maniglie handles	codice code
	R010202123
	R010202125



Cod. **R010202124**




- Rubinetto biforo con canna girevole "C", ø18x300 mm, maniglia rotonda. Interasse 155 mm
- Two holes tap with swinging "C" spout ø18x300 mm, round handle. 155 mm wheelbase

maniglie handles	codice code
	R010202124
	R010202126



Cod. **R010202152**




- Rubinetto biforo con canna girevole "C" ø20x250 mm, maniglia rotonda. Interasse 203,20 mm
- Two holes tap with swinging "C" spout ø20x250 mm, round handle. 203,20 mm wheelbase

maniglie handles	codice code
	R010202152
	R010202116
	R010202154



Cod. **R010202153**

- Rubinetto biforo con canna "C" ø20x300 mm, maniglia rotonda. Interasse 203,20 mm
- Two holes tap with "C" spout ø20x300 mm, round handle. 203,20 mm wheelbase

maniglie handles	codice code
	R010202153
	R010202217
	R010202155

Cod. **R01020206**

- Miscelatore biforo con canna girevole e leva clinica in materiale plastico PA6*. Interasse 155 mm
- Two holes mixer with swinging spout and plastic (PA6*) clinical lever. 155 mm wheelbase

codice
code**R01020206**Cod. **R0102010208**

- Rubinetto biforo a muro canna girevole "C", ø18x250mm, maniglia rotonda. Interasse 150±20 mm
- Two holes wall mounted tap with swinging "C" spout ø18x250mm, round handle. 150±20 mm wheelbase

maniglie
handlescodice
code**R0102010208****R0102010209****R0102010210**Cod. **R0102010211**

- Rubinetto biforo a muro canna girevole "C", ø18x300 mm, maniglia rotonda. Interasse 150±20 mm
- Two holes wall mounted tap with swinging "C" spout ø18x300 mm, round handle. 150±20 mm wheelbase

maniglie
handlescodice
code**R0102010211****R0102010212****R0102010213**Cod. **R0102010219**

- Rubinetto biforo a muro canna girevole "S", ø18x220 mm, maniglia rotonda. Interasse 150±20 mm
- Two holes wall mounted tap with swinging "S" spout ø18x220 mm, round handle. 150±20 mm wheelbase

maniglie
handlescodice
code**R0102010219****R0102010221****R0102010223**



Cod. **R0102010220**

- Rubinetto biforo a muro canna girevole "S", \varnothing 18x300 mm, maniglia rotonda. Interasse 150 \pm 20 mm
- Two holes wall mounted tap with swinging "S" spout \varnothing 18x300 mm, round handle. 150 \pm 20 mm wheelbase

maniglie handles	codice code
	R0102010220
	R0102010222
	R0102010224



Cod. **R0102010106**

- Rubinetto biforo a muro con canna girevole "C" \varnothing 20x250 mm, maniglia rotonda. Interasse 203,20 \pm 20 mm
- Two holes wall mounted tap with swinging "C" spout \varnothing 20x250 mm, round handle. 203,20 \pm 20 mm wheelbase

maniglie handles	codice code
	R0102010106
	R0102010246
	R0102010108



Cod. **R0102010107**

- Rubinetto biforo a muro con canna girevole "C" \varnothing 20x300 mm, maniglia rotonda. Interasse 203,20 \pm 20 mm
- Two holes wall mounted tap with swinging "C" spout \varnothing 20x300 mm, round handle. 203,20 \pm 20 mm wheelbase

maniglie handles	codice code
	R0102010107
	R0102010247
	R0102010109



Cod. **R0102020211**

- Miscelatore biforo a muro con canna girevole e leva clinica in materiale plastico PA6*. Interasse 155 \pm 20 mm
- Two holes wall mounted mixer with swinging spout, plastic (PA6*) clinical lever. 155 \pm 20 mm wheelbase

codice code
R0102020211


PEZZI DI RICAMBIO - SPARE PARTS

Cod. **0040300004**

- Flessibile inox sottolavello FGIR 1/2" - M10x1 L=400 mm (maschio corto) per:
 - Flex inox under sink FGIR 1/2" - M10x1 L=400 mm (short male) for:
- EROS004 - R0101020109 - R0101020119 - R0101020101
R0101020120 - R0101020107 - R0101020122
R0101020102 - R0101020124 - R0101020121
R0101020123 - R0101020103 - R0101020125
R0201020218 - R0201020216 - R0201020214
R0201020215**

codice
code**0040300004**Cod. **0040300005**


- Flessibile inox sottolavello FGIR 1/2" - M10x1 L=400 mm (maschio lungo) per:
 - Flex inox under sink FGIR 1/2" - M10x1 L=400 mm (long male) for:
- EROS004 - R0101020109 - R0101020119 - R0101020101
R0101020120 - R0101020107 - R0101020122
R0101020102 - R0101020124 - R0101020121
R0101020123 - R0101020103 - R0101020125
R0201020218 - R0201020216 - R0201020214
R0201020215**

codice
code**0040300005**Cod. **0040300009**


- Flessibile inox sottolavello FGIR 3/8" - M M10x1 L=400 mm (maschio corto) per:
 - Flex inox under sink FGIR 3/8" - M M10x1 L=400 mm (short male) for:
- R0201020255**

codice
code**0040300009**Cod. **0040300010**

- Flessibile inox sottolavello FGIR 3/8" - M M10x1 L=400 mm (maschio lungo) per:
 - Flex inox under sink FGIR 3/8" - M M10x1 L=400 mm (long male) for:
- R0201020255**

codice
code**0040300010**Cod. **0040300020**

- Flessibile inox sottolavello FGIR 3/8" - M10x1 L=350 mm per:
 - Flex inox under sink FGIR 3/8" - M10x1 L=350 mm for:
- EROS001 - EROS003 - R0201020203 - R0201020201
R0201020224 - R0201020229 - R0401020206**

codice
code**0040300020**Cod. **0040300027**

- Flessibile inox sottolavello FGIR 3/8" - M8x1 L=350 mm (maschio corto) per:
 - Flex inox under sink FGIR 3/8" - M8x1 L=350mm (short male) for:
- R0201020206 - R0201020212 - R0201020225**

codice
code**0040300027**Cod. **0040300092**

- Flessibile inox sottolavello FGIR 3/8" - M M8x1 L=400 (maschio lungo) per:
 - Flex inox under sink FGIR 3/8" - M M8x1 L=400 (long male) for:
- EROS002**

codice
code**0040300092**Cod. **0040300091**

- Flessibile nylon per doccia estraibile L=1,2m F 1/2" - MGIR M15x1, contrappeso incluso per:
 - Nylon flex for extractable shower L=1,2m F 1/2" - MGIR M15x1, counterweight included for:
- EROS002**

codice
code**0040300091**

PEZZI DI RICAMBIO - SPARE PARTS




Cod. **00403000126**

- Flessibile nylon per doccia estraibile L=1,2m F 1/2" - MGIR M15x1, contrappeso incluso per:
- Nylon flex for extractable shower L=1,2m F 1/2" - MGIR M15x1, counterweight included for:

R0201020206 - R0201020212 - R0201020225

codice
code

00403000126



Cod. **00403000056**

- Flessibile inox+PVC L=43 cm FGIR 1/2" - MGIR M15x1 per:
- Flex inox+PVC L=43 cm FGIR 1/2" - MGIR M15x1 for:

EROS003

codice
code

00403000056



Cod. **00403000119**

- Flessibile inox+PVC L=43,5 cm FGIR 1/2" - MGIR M15x1 per:
- Flex inox+PVC L=43,5 cm FGIR 1/2" - MGIR M15x1 for: **EROS001**

codice
code

00403000119



Cod. **00306000025**

- Kit fissaggio per:
 - Fixing kit for:
- R0201020201 - R0201020203 - R0201020206
R0201020212 - R0201020224 - R0201020225
R0201020229**

codice
code

00306000025



Cod. **00306000055**

- Kit installazione sottolavello per monoforo per:
- Installation kit under sink for one hole for:

R0201020218 - R0201020216

codice
code

00306000055



Cod. **R000000052**

- Kit fissaggio per:
 - Fixing kit for:
- R0101020109 - R0101020119 - R0101020101
R0101020120 - R0101020107 - R0101020122
R0101020102 - R0101020124 - R0101020121
R0101020123 - R0101020103 R0101020125
R0102020206**

codice
code

R000000052



Cod. **R000000077**

- Kit fissaggio sottolavello da M30x1,5 per:
 - Fixing kit under sink M30x1,5 for:
- EROS004 - R0201020214 - R0201020215**

codice
code

R000000077



Cod. **R000000082**

- Kit fissaggio sottolavello da W32x19 per:
 - Fixing kit under sink W32x19 for:
- R0201020255**

codice
code

R000000082



Cod. **R000000083**

- Kit fissaggio sottolavello (con o-ring) da 3/4" per:
 - 3/4" fixing kit under sink (with o-ring) for:
- R0102020123 - R0102020124 - R0102020125
R0102020126**

codice
code

R000000083

PEZZI DI RICAMBIO - SPARE PARTS

Cod. **R000000088**

- Kit fissaggio sottolavello (con o-ring) da 8" per:
 - 8" fixing kit under sink (with o-ring) for:
- R0102020152 - R0102020153 - R0102020154**
R0102020155 - R0102020216 - R0102020217

codice
code**R000000088**Cod. **0030600099**

- Kit fissaggio per:
 - Fixing kit for:
- EROS002**

codice
code**0030600099**Cod. **0030600100**

- Kit fissaggio per:
 - Fixing kit for:
- EROS001 - EROS003**

codice
code**0030600100**Cod. **0030400004**

- Vitone 1/2" passo rapido SX ø8x24 W24x19 per:
 - 1/2" screw compression cartridge left ø8x24 W24x19 for:
- R0102020216 - R0102020217 - R0102010246**
R0102010247

codice
code**0030400004**Cod. **0030400005**

- Vitone 1/2" passo rapido DX ø8x24 W24x19 per:
 - 1/2" screw compression cartridge right ø8x24 W24x19 for:
- R0102020216 - R0102020217 - R0102010246**
R0102010247

codice
code**0030400005**Cod. **0030400011**

- Vitone 1/2" passo lento DX ø8x24 per:
 - 1/2" low pass screw right ø8x24 for:
- R0101020109 - R0101020101 - R0101020120**
R0101020107 - R0101020102 - R0101020124
R0101020121 - R0101020103 - R0101020125
R0102020123 - R0102020124 - R0102020152
R0102020153 - R0102010208 - R0102010209
R0102010211 - R0102010212 - R0102010219
R0102010223 - R0102010220 - R0102010224
R0102010106 - R0102010107 - R0102010108
R0102010109

codice
code**0030400011**Cod. **0030400013**

- Vitone 1/2" ceramico passo rapido DX ø8x24 per:
 - 1/2" ceramic screw compression cartridge right ø8x24 for:
- R0101020119 - R0101020122 - R0101020123**
R0102020125 - R0102020126 - R0102020154
R0102020155 - R0102010210 - R0102010213
R0102010221 - R0102010222 - R0102010106
R0102010109

codice
code**0030400013**Cod. **0030400017**

- Vitone 1/2" ceramico passo rapido SX ø8x24 per:
 - 1/2" ceramic screw compression cartridge left ø8x24 for:
- R0101020119 - R0101020122 - R0101020123**
R0102020125 - R0102020126 - R0102020154
R0102020155 - R0102010210 - R0102010213
R0102010221 - R0102010222 - R0102010106
R0102010109

codice
code**0030400017**

PEZZI DI RICAMBIO - SPARE PARTS



Cod.**0030400008**

- Cartuccia per biforo miscelatore leva clinica per:
- Cartridge for two holes mixer tap with clinical lever for:

R010202026 - R010202021

codice
code

0030400008



Cod.**0030400009**

- Cartuccia per monoforo miscelatore per:
- Cartridge for one-hole mixer tap for:

EROS004 - R0201020214 - R0201020215

codice
code

0030400009



Cod.**0030400012**

- Cartuccia per monoforo miscelatore per:
- Cartridge for one hole mixer tap for:

R0201020201 - R0201020203 - R0201020206

R0201020212 - R0201020224 - R0201020225

R0201020229 - R0201020255

codice
code

0030400012



Cod.**0030400021**

- Cartuccia per monoforo miscelatore per:
- Cartridge for one hole mixer tap for:

R0201020218 - R0201020216

codice
code

0030400021



Cod.**0030400030**

- Cartuccia per monoforo miscelatore per:
- Cartridge one hole mixer for:

EROS001 - EROS002 - EROS003 - R0401020206

codice
code

0030400030



Cod.**0070400010**

- Leva corta 9x9 per miscelatore per:
- 9X9 short lever for mixer tap for:

EROS002

codice
code

0070400010



Cod.**0070400011**

- Leva corta 9x9 per miscelatore per:
- 9X9 short lever for mixer tap for:

EROS003

codice
code

0070400011



Cod.**R000000008**

- Maniglia a croce cromata con placchetta blu per:
- Chromed cross handle with blue plate for:

R0101020101 - R0101020103

codice
code

R000000008



Cod.**R000000009**

- Maniglia a croce cromata con placchetta rossa per:
- Chromed cross handle with red plate for:

R0101020101 - R0101020103

codice
code

R000000009



Cod.**0030100002**

- Cappuccio cromato per maniglia a croce per:
- Chromed cap for cross handle for:

R0101020101 - R0101020103

codice
code

0030100002

PEZZI DI RICAMBIO - SPARE PARTSCod. **R000000022**

- Maniglia rotonda cromata con placchetta blu per:
 - Chromed round handle with blue plate for:
- R0101020109 - R0101020107 - R0101020121
R0102020123 - R0102020124 - R0102020152
R0102020153 - R0102010208 - R0102010211
R0102010219 - R0102010220 - R0102010106
R0102010107**

codice
code**R000000022**Cod. **R000000023**

- Maniglia rotonda cromata con placchetta rossa per:
 - Chromed round handle with red plate for:
- R0101020109 - R0101020107 - R0101020121
R0102020123 - R0102020124 - R0102020152
R0102020153 - R0102010208 - R0102010211
R0102010219 - R0102010220 - R0102010106
R0102010107**

codice
code**R000000023**Cod. **R000000024**

- Maniglia stella cromata con placchetta blu per:
 - Chromed star handle with blue plate for:
- R0101020120 - R0101020124 - R0101020125
R0102010209 - R0102010212 - R0102010223
R0102010224**

codice
code**R000000024**Cod. **R000000025**

- Maniglia stella cromata con placchetta rossa per:
 - Chromed star handle with blue plate for:
- R0101020120 - R0101020124 - R0101020125
R0102010209 - R0102010212 - R0102010223
R0102010224**

codice
code**R000000025**Cod. **R000000026**

- Maniglia a leva cromata con placchetta blu per:
 - Chromed lever handle with blue plate for:
- R0101020119 - R0101020122 - R0101020123
R0102020125 - R0102020126 - R0102020154
R0102020155 - R0102010210 - R0102010213
R0102010221 - R0102010222 - R0102010108
R0102010109**

codice
code**R000000026**Cod. **R000000027**

- Maniglia a leva cromata con placchetta rossa per:
 - Chromed lever handle with red plate for:
- R0101020119 - R0101020122 - R0101020123
R0102020125 - R0102020126 - R0102020154
R0102020155 - R0102010210 - R0102010213
R0102010221 - R0102010222 - R0102010108
R0102010109**

codice
code**R000000027**Cod. **R000000029**

- Maniglia leva clinica cromata con placchetta blu per:
 - Chromed clinical lever handle with blue plate for:
- R0102020216 - R0102020217 - R0102010246
R0102010247**

codice
code**R000000029**Cod. **R000000030**

- Maniglia leva clinica cromata con placchetta rossa per:
 - Chromed clinical lever handle with red plate for:
- R0102020216 - R0102020217 - R0102010246
R0102010247**

codice
code**R000000030**

PEZZI DI RICAMBIO - SPARE PARTS



Cod. **R000000031**

- Maniglia leva clinica cromata testa tonda per miscelatore per:
 - Chromed clinical lever with round head for mixer tap for:
- R0201020203 - R0201020206**

codice
code

R000000031



Cod. **R000000032**

- Maniglia a leva corta cromata per miscelatore per:
 - Chromed short lever for mixer tap for:
- R0201020201 - R0201020212**

codice
code

R000000032



Cod. **R000000033/L**

- Maniglia a leva corta cromata 9x9 per miscelatore per:
 - 9X9 chromed short lever for mixer tap for:
- EROS004**

codice
code

R000000033/L

* PA6 - Una materia plastica con ottime caratteristiche meccaniche ed eccellente resistenza all'usura anche a basse temperature
- Plastic material with excellent mechanical properties and wear resistance even at low temperatures



Cod. **R000000037***

- Leva clinica in plastica nera per:
 - Black plastic clinical lever for:
- R0201020255**

codice
code

R000000037



Cod. **R000000051***

- Leva clinica piccola in plastica nera per:
 - Short black plastic clinical lever for:
- R0201020224 - R0201020225 - R0201020229**

codice
code

R000000051



Cod. **0070400016**

- Maniglia leva corta cromata 9x9 per miscelatore per:
 - 9X9 chromed short lever for one hole mixer tap for:
- EROS001**

codice
code

0070400016



Cod. **0040600088**

- Eccentrico 3/4" - 1/2" completo di rosone cromato per:
 - 3/4" - 1/2" eccentric complete of chromed rosette for:
- R0102020211**

codice
code

0040600088



Cod. **0040600125**

- Eccentrico 3/4" - 1/2" completo di rosone cromato per:
 - 3/4" - 1/2" eccentric complete of chromed rosette for:
- R0102010208 - R0102010209 - R0102010210**
R0102010211 - R0102010212 - R0102010213
R0102010219 - R0102010220 - R0102010221
R0102010222 - R0102010223 - R0102010224
R0102010106 - R0102010107 - R0102010108
R0102010109 - R0102010246 - R0102010247

codice
code

0040600125



Cod. **0060100001**

- Canna di erogazione modello "U" cromata ø18x180 per:
 - Chromed "U" spout ø18x180 for:
- R0101020109 - R0101020119 - R0101020101**
R0101020120

codice
code

0060100001

PEZZI DI RICAMBIO - SPARE PARTSCod.**0060200002**

- Canna di erogazione modello "C" cromata ø20x300 per:
 - Chromed "C" spout ø20x300 for:
- R0201020215 - R0102020153 - R0102020155**
R0102020217 - R0102010107 - R0102010109
R0102010247

codice
code**0060200002**Cod.**0060200005**

- Canna di erogazione modello "C" cromata ø20x250 per:
 - Chromed "C" spout ø20x250 for:
- R0201020214 - R0102020152 - R0102020154**
R0102020216 - R0102010106 - R0102010108
R0102010246

codice
code**0060200005**Cod.**0060200006**

- Canna di erogazione modello "S" antigoccia cromata ø18x220 per:
 - No drop chromed "S" spout ø18x220 for:
- R0102010219 - R0102010221 - R0102010223**

codice
code**0060200006**Cod.**0060200008**

- Canna di erogazione modello "C" cromata ø18x250 per:
 - Chromed "C" spout ø18x250 for:
- R0101020107 - R0101020122 - R0101020102**
R0101020124 - R0201020218 - R0102020123
R0102020125 - R0102010208 - R0102010209
R0102010210

codice
code**0060200008**Cod.**0060200009**

- Canna di erogazione modello "C" cromata ø18x300 per:
 - Chromed "C" spout ø18x300 for:
- R0101020121 - R0101020123 - R0101020103**
R0101020125 - R0201020216 - R0102020124
R0102020126 - R0102010211 - R0102010212
R0102010213

codice
code**0060200009**Cod.**0060200010**

- Canna di erogazione modello "S" antigoccia cromata ø18x300 per:
 - No drop chromed "S" spout ø18x300 for:
- R0102010220 - R0102010222 - R0102010234**

codice
code**0060200010**Cod.**R000000038**

- Canna di erogazione girevole cromata da 250mm H=165 mm per:
 - Chromed swinging spout 250mm H=165 mm for:
- R0201020255 - R0102020206 - R0102020211**

codice
code**R000000038**Cod.**0050200004**

- Doccia per rubinetto estraibile per:
 - Shower hand for extractable tap for:
- R0201020206 - R0201020212 - R0201020225**

codice
code**0050200004**Cod.**0050200013**

- Doccia per rubinetto cucina per:
 - Shower hand for kitchen tap for:
- EROS002 - EROS003**

codice
code**0050200013**Cod.**0050200031**

- Doccia dual jet per:
 - Dual jet shower hand for:
- EROS001**

codice
code**0050200031**



Doccioni cucina industriale
Industrial kitchen pre-rinse units

Perchè scegliere
Why choose

PREMIUM

00502000021

Presa ergonomica.

L'impugnatura possiede un design ergonomico che permette una presa confortevole sotto il palmo della mano durante l'erogazione dell'acqua.

Ergonomic hand grip.

The handle is ergonomically designed to fit snugly under the palm of your hand during water supply.

Anello di bloccaggio

con erogazione continua.

Locking ring

to keep water flowing.

Paracolpi

antiurto in gomma.

Shockproof



rubber bumper.

PA6 20%fv+10%sv

- Materiale a contatto con gli alimenti conforme alle norme ec 1935/2004 - 10/2011; FDA (USA).
- Alta resistenza e robustezza.
- Buona resistenza chimica agli alcali e solventi.
- Basso coefficiente d'attrito (auto-lubrificante).
- Resistenza alle alte temperature (fino a 100° C se l'esposizione è continua, fino a 240° C per esposizioni di breve durata).

PA6 20%fv+10%sv

- Food contact material in compliance with regulation ec 1935/2004 - 10/2011; FDA (USA).
- High strength and stiffness.
- Good chemical resistance to alkalis and solvents.
- Low coefficient of friction (self-lubricating).
- Resistance to high temperature (up to 100° C if exposure is continuous, up to 240° C for short time exposure).



Maniglia zama5 realizzata attraverso pressofusione.

- Leggerezza.
- Elevata resistenza alla trazione.
- Elevata resistenza agli urti.
- Estrema resistenza alla corrosione.
- Stabilità dimensionale.

Zama5 handle made through die-casting.

- Lower weight.
- High tensile strength.
- High impact strength.
- Extremely resistant to corrosion.
- Dimensional stability.

E' possibile inserire un filtro per separare le impurità dall'acqua.

It is possible to insert a filter to take out impurities from water.

Portata:

3 bar: ~ 12 l/min
Peso: 750g.

Flow rate at

3bar: ~ 12 l/min
Weight: 750g

Facilmente ispezionabile per la pulizia.

Easily inspectionable for cleaning.

- Componenti a contatto con l'acqua realizzati in ottone CW614N conforme alla norma UNI EN 12164.
- E' disponibile anche in acciaio inossidabile AISI 304 per soddisfare le condizioni normative degli altri paesi.
- Ricambi disponibili su richiesta.
- Design elegante.

- Parts in direct contact with water are made in CW614N brass in compliance with UNI EN 12164.
- It is available also in stainless steel AISI 304 to meet other markets' regulatory conditions.
- Spare parts available upon request.
- Strength.
- Refined design.

L'aeratore del rubinetto regola il flusso dell'acqua mantenendolo costante e senza schizzi e direzionandolo in maniera efficace così da agevolare ogni necessità di utilizzo.

The faucet aerator regulates the water flow by creating a constant and nonsplashing stream and directing water in an effective way in order to meet every use requirements.



Monoforo
One hole



Cod. **P0101020126**
Doccetta PREMIUM Shower

- Gruppo doccia prelavaggio monoforo con maniglia rotonda e doccetta Premium
- One hole pre-rinse unit with round handle and Premium shower hand

maniglie handles	codice code
	P0101020126
	P0101020128
	P0101020106
	P0101020127

PREMIUM



Cod. **R0101020126**
Doccetta BASIC Shower

- Gruppo doccia prelavaggio monoforo con maniglia rotonda e doccetta Basic
- One hole pre-rinse unit with round handle and Basic shower hand

maniglie handles	codice code
	R0101020126
	R0101020128
	R0101020106
	R0101020127

BASIC



Cod. **P0101020135**
Doccetta PREMIUM Shower

- Gruppo doccia prelavaggio monoforo con canna "C", ø18x250 mm, maniglia rotonda e doccetta Premium
- One hole pre-rinse unit with "C" spout, ø18x250 mm, round handle and Premium shower hand

maniglie handles	codice code
	P0101020135
	P0101020137
	P0101020104
	P0101020142

PREMIUM



Cod. **R0101020135**
Doccetta BASIC Shower

- Gruppo doccia prelavaggio monoforo con canna "C", ø18x250 mm, maniglia rotonda e doccetta Basic
- One hole pre-rinse unit with "C" spout, ø18x250 mm, round handle and Basic shower hand

maniglie handles	codice code
	R0101020135
	R0101020137
	R0101020104
	R0101020142

BASIC

Lunghezza canna
Spout length
250 mm



Cod. **P0101020136**
Doccetta PREMIUM Shower

- Gruppo doccia prelavaggio monoforo con canna "C", ø18x300 mm, maniglia rotonda e doccetta Premium
- One hole pre-rinse unit with "C" spout, ø18x300 mm, round handle and Premium shower hand

maniglie handles	codice code
	P0101020136
	P0101020138
	P0101020105
	P0101020143

PREMIUM



Cod. **R0101020136**
Doccetta BASIC Shower

- Gruppo doccia prelavaggio monoforo con canna "C", ø18x300 mm, maniglia rotonda e doccetta Basic
- One hole pre-rinse unit with "C" spout, ø18x300 mm, round handle and Basic shower hand

maniglie handles	codice code
	R0101020136
	R0101020138
	R0101020105
	R0101020143

BASIC

Lunghezza canna
Spout length
300 mm



Cod. **P0201020249**
Doccetta PREMIUM Shower

- Gruppo doccia prelavaggio monoforo miscelatore con canna girevole, leva clinica nera in materiale plastico PA6* e doccetta Premium
- One hole pre-rinse unit mixer with swinging spout, plastic (PA6*) clinical lever and Premium shower hand

codice code
P0201020249

PREMIUM



Cod. **R0201020249**
Doccetta BASIC Shower

- Gruppo doccia prelavaggio monoforo miscelatore con canna girevole, leva clinica nera in materiale plastico PA6* e doccetta Basic
- One hole pre-rinse unit mixer with swinging spout, plastic (PA6*) clinical lever and Basic shower hand

codice code
R0201020249

BASIC



Cod. **P0101020111**
Doccetta PREMIUM Shower

- Gruppo doccia prelavaggio monoforo con canna a metà asta, maniglia rotonda e doccetta Premium
- One hole pre-rinse unit with spout in the middle of the tube, round handle and Premium shower hand

maniglie handles	codice code
	P0101020111
	P0101020134
	P0101020133
	P0101020132

PREMIUM



Cod. **R0101020111**
Doccetta BASIC Shower

- Gruppo doccia prelavaggio monoforo con canna a metà asta, maniglia rotonda e doccetta Basic
- One hole pre-rinse unit with spout in the middle of the tube, round handle and Basic shower hand

maniglie handles	codice code
	R0101020111
	R0101020134
	R0101020133
	R0101020132

BASIC

* Il corpo con maniglie a croce prevede la maniglia centrale a leva
The body with cross handles is provided with lever handle on the spout



Cod. **P0201020202**
Doccetta PREMIUM Shower

- Gruppo doccia prelavaggio monoforo miscelatore maniglia leva corta cromata e doccetta Premium
- One hole pre-rinse unit mixer with Premium shower hand, short lever

maniglie handles	codice code
	P0201020202
	P0201020205

PREMIUM



Cod. **R0201020202**
Doccetta BASIC Shower

- Gruppo doccia prelavaggio monoforo miscelatore maniglia leva corta cromata e doccetta Basic
- One hole pre-rinse unit mixer with Basic shower hand, short lever

maniglie handles	codice code
	R0201020202
	R0201020205

BASIC



Cod. **P0201020220**
Doccetta PREMIUM Shower

- Gruppo doccia prelavaggio monoforo miscelatore con canna girevole a metà asta, maniglia leva corta cromata e doccetta Premium
- One hole pre-rinse unit mixer with swinging spout and Premium shower hand, short lever

maniglie handles	codice code
	P0201020220
	P0201020213

PREMIUM



Cod. **R0201020220**
Doccetta BASIC Shower

- Gruppo doccia prelavaggio monoforo miscelatore con canna girevole a metà asta, maniglia leva corta cromata e doccetta Basic
- One hole pre-rinse unit mixer with swinging spout and Basic shower hand, short lever

maniglie handles	codice code
	R0201020220
	R0201020213

BASIC



Cod. **P0101020144**
Doccetta PREMIUM Shower

- Gruppo doccia prelavaggio monoforo miscelatore con doccetta Premium
- One hole pre-rinse unit mixer with Premium shower hand

codice code
P0101020144

PREMIUM



Cod. **R0101020144**
Doccetta BASIC Shower

- Gruppo doccia prelavaggio monoforo miscelatore con doccetta Basic
- One hole pre-rinse unit mixer with Basic shower hand

codice code
R0101020144

BASIC



Cod. **P0101020114**

Doccetta PREMIUM Shower

- Gruppo doccia prelavaggio monoforo miscelatore con canna girevole a metà asta, maniglia rotonda e doccetta Premium
- One hole pre-rinse unit mixer with mixer swinging spout in the middle of the tube, round handle and Premium shower hand

codice
code

P0101020114

PREMIUM



Cod. **R0101020114**

Doccetta BASIC Shower

- Gruppo doccia prelavaggio monoforo miscelatore con canna girevole a metà asta, maniglia rotonda e doccetta Basic
- One hole pre-rinse unit mixer with swinging spout in the middle of the tube, round handle and Basic shower hand

codice
code

R0101020114

BASIC



Cod. **P0101020117**

Doccetta PREMIUM Shower

- Gruppo doccia prelavaggio monoforo acqua fredda con maniglia rotonda e doccetta Premium
- One hole pre-rinse cold water unit with round handle and Premium shower hand

maniglie
handles

codice
code



P0101020117



P0101020131

PREMIUM



Cod. **R0101020117**

Doccetta BASIC Shower

- Gruppo doccia prelavaggio monoforo acqua fredda con maniglia rotonda e doccetta Basic
- One hole pre-rinse cold water unit with round handle and Basic shower hand

maniglie
handles

codice
code



R0101020117



R0101020131

BASIC



Cod. **ERAMINI112**

Doccetta BASIC Shower

- Gruppo doccia prelavaggio monoforo con maniglia rotonda, versione mini
- One hole pre-rinse unit with round handle, mini version

maniglie
handles

codice
code



ERAMINI112



ERAMINI141



ERAMINI140



ERAMINI139

BASIC



Cod. **ERAMINI192**

Doccetta BASIC Shower

- Gruppo doccia prelavaggio monoforo con canna girevole "C", ø18x200 mm, maniglia a leva, versione mini
- One hole pre-rinse unit with swinging "C" spout ø18x200 mm and lever handle, mini version

maniglie
handles

codice
code



ERAMINI192



ERAMINI222

Variente maniglia solo nel corpo
Different handles on the tap
body only

BASIC



Cod. **ERAMINI252**

Doccetta_BASIC_Shower

- Gruppo doccia prelavaggio monoforo miscelatore con canna girevole e leva clinica in materiale plastico PA6*, versione mini
- One hole pre-rinse unit mixer with swinging spout and plastic (PA6*) clinical lever, mini version

codice
code

ERAMINI252

BASIC



Cod. **ERAMINI227**

Doccetta_BASIC_Shower

- Gruppo doccia prelavaggio monoforo miscelatore, versione mini
- One hole pre-rinse unit mixer, mini version

codice
code

ERAMINI227

BASIC



Cod. **ERAMINI240**

Doccetta_BASIC_Shower

- Gruppo doccia prelavaggio monoforo miscelatore con canna girevole "C", ø18x200 mm, versione mini
- One hole pre-rinse unit mixer with swinging "C" spout ø18x200 mm, mini version

codice
code

ERAMINI240

BASIC



Versione blu su tutta la serie PREMIUM del gruppo doccia prelavaggio
Per ordinare la versione Blu di un articolo, si prega di indicare codice prodotto/BLU.
Es: P0201020249 -> P0201020249/BLU

Blue version available for all PREMIUM pre-rinse unit range
To order the Blue Version of an article, we kindly ask you to indicate the product code/BLU.
Ex: P0201020249 -> P0201020249/BLU

Biforo
Two holes



Cod. **P01020207**

Doccetta PREMIUM Shower

- Gruppo doccia prelavaggio miscelatore biforo con canna girevole, leva clinica nera in materiale plastico PA6* e doccetta Premium. Interasse fisso di 155 mm
- Two holes pre-rinse unit mixer with swinging spout, plastic (PA6*) clinical lever and Premium shower hand. 155 mm fixed wheelbase

codice
code

P01020207

PREMIUM



Cod. **R01020207**

Doccetta BASIC Shower

- Gruppo doccia prelavaggio miscelatore biforo con canna girevole, leva clinica nera in materiale plastico PA6* e doccetta Basic. Interasse fisso di 155 mm
- Two holes pre-rinse unit mixer with swinging spout, plastic (PA6*) clinical lever and Premium shower hand. 155 mm fixed wheelbase

codice
code

R01020207

BASIC



Cod. **P01020208**

Doccetta PREMIUM Shower

- Gruppo doccia prelavaggio miscelatore biforo solo kit doccia, leva clinica nera in materiale plastico PA6* e doccetta Premium. Interasse fisso 155 mm
- Two holes pre-rinse unit mixer with plastic (PA6*) clinical lever and Premium shower hand. 155 mm fixed wheelbase

codice
code

P01020208

PREMIUM



Cod. **R01020208**

Doccetta BASIC Shower

- Gruppo doccia prelavaggio miscelatore biforo solo kit doccia, leva clinica nera in materiale plastico PA6* e doccetta Basic. Interasse fisso 155 mm
- Two holes pre-rinse unit mixer with plastic (PA6*) clinical lever and Basic shower hand. 155 mm fixed wheelbase

codice
code

R01020208

BASIC



Cod. **P010202132**

Doccetta PREMIUM Shower

- Gruppo doccia prelavaggio biforo con canna "C" ø18x250 mm, maniglia rotonda e doccetta Premium. Interasse fisso 155 mm
- Two holes pre-rinse unit with "C" spout ø18x250 mm, round handle and Premium shower hand. 155 mm fixed wheelbase

maniglie
handles

codice
code



P010202132

P010202131

PREMIUM



Cod. **R010202132**

Doccetta BASIC Shower

- Gruppo doccia prelavaggio biforo con canna "C" ø18x250 mm, maniglia rotonda e doccetta Basic. Interasse fisso 155 mm
- Two holes pre-rinse unit with "C" spout ø18x250 mm, round handle and Basic shower hand. 155 mm fixed wheelbase

maniglie
handles

codice
code



R010202132

R010202131

BASIC



Cod. **P010202127**

Doccetta PREMIUM Shower

- Gruppo doccia prelavaggio biforo con maniglia rotonda e doccetta Premium. Interasse fisso 155 mm
- Two holes pre-rinse unit with round handle and Premium shower hand. 155 mm fixed wheelbase

maniglie
handles

codice
code



P010202127

P010202128

PREMIUM



Cod. **R010202127**

Doccetta BASIC Shower

- Gruppo doccia prelavaggio biforo con maniglia rotonda e doccetta Basic. Interasse fisso 155 mm
- Two holes pre-rinse unit with round handle and Basic shower hand. 155 mm fixed wheelbase

maniglie
handles

codice
code



R010202127

R010202128

BASIC



Cod. **P010202129**
Doccetta PREMIUM Shower

- Gruppo doccia prelavaggio biforo con canna girevole a metà asta, maniglia rotonda e doccetta Premium. Interasse fisso 155 mm
- Two holes pre-rinse unit with swinging spout in the middle of metal tube, round handle and Premium shower hand. 155 mm fixed wheelbase

maniglie handles	codice code
	P010202129
	P010202130

PREMIUM



Cod. **R010202129**
Doccetta BASIC Shower

- Gruppo doccia prelavaggio biforo con canna girevole a metà asta, maniglia rotonda e doccetta Basic. Interasse fisso 155 mm
- Two holes pre-rinse unit with swinging spout in the middle of the tube, round handle and Basic shower hand. 155 mm fixed wheelbase

maniglie handles	codice code
	R010202129
	R010202130

BASIC



Cod. **P010202158**
Doccetta PREMIUM Shower

- Gruppo doccia prelavaggio biforo a livello con maniglia rotonda e doccetta Premium. Interasse fisso 203,20 mm
- Two holes pre-rinse unit with round handle and Premium shower hand. 203,20 mm fixed wheelbase

maniglie handles	codice code
	P010202158
	P010202219
	P010202159

PREMIUM



Cod. **R010202158**
Doccetta BASIC Shower

- Gruppo doccia prelavaggio biforo a livello con maniglia rotonda e doccetta Basic. Interasse fisso 203,20 mm
- Two holes pre-rinse unit with round handle and Basic shower hand. 203,20 mm fixed wheelbase

maniglie handles	codice code
	R010202158
	R010202219
	R010202159

BASIC



Cod. **P010202210**
Doccetta PREMIUM Shower

- Gruppo doccia prelavaggio miscelatore biforo a muro con canna girevole e leva clinica nera in materiale plastico PA6* con doccetta Premium. Interasse di 155 mm con tolleranza ± 20 mm
- Two holes pre-rinse unit mixer wall mounted mixer with swinging spout, plastic (PA6*) clinical lever and Premium shower hand. 155 mm wheelbase with ± 20 mm tolerance

codice code
P010202210

PREMIUM



Cod. **R010202210**
Doccetta BASIC Shower

- Gruppo doccia prelavaggio miscelatore biforo a muro con canna girevole e leva clinica nera in materiale plastico PA6* con doccetta Basic. Interasse di 155 mm con tolleranza ± 20 mm
- Two holes pre-rinse unit mixer wall mounted with swinging spout, plastic (PA6*) clinical lever and Basic shower hand. 155 mm wheelbase with ± 20 mm tolerance

codice code
R010202210

BASIC



Cod. **P010202156**
Doccetta PREMIUM Shower

- Gruppo doccia prelavaggio biforo con canna girevole a metà asta, maniglia rotonda e doccetta Premium. Interasse fisso 203,20 mm
- Two holes pre-rinse unit with swinging spout in the middle of the tube, round handle and Premium shower hand. 203,20 mm fixed wheelbase

maniglie handles	codice code
	P010202156
	P010202218
	P010202157

PREMIUM



Cod. **R010202156**
Doccetta BASIC Shower

- Gruppo doccia prelavaggio biforo con canna girevole a metà asta, maniglia rotonda e doccetta Basic. Interasse fisso 203,20 mm
- Two holes pre-rinse unit with swinging spout in the middle of the tube, round handle and Basic shower hand. 203,20 mm fixed wheelbase

maniglie handles	codice code
	R010202156
	R010202218
	R010202157

BASIC

* Il corpo con maniglie cliniche prevede la maniglia centrale a leva
The body with clinical lever handles is provided with lever handle on the spout



Cod. **P0102010207**
Doccetta PREMIUM Shower

- Gruppo doccia prelavaggio biforo a muro con maniglia rotonda e doccetta Premium. Interasse 150 mm con tolleranza ± 20 mm
- Two holes pre-rinse unit wall mounted with round handle and Premium shower hand. 150 mm wheelbase with ± 20 mm tolerance

maniglie handles	codice code
	P0102010207
	P0102010214
	P0102010215

PREMIUM



Cod. **R0102010207**
Doccetta BASIC Shower

- Gruppo doccia prelavaggio biforo a muro con maniglia rotonda e doccetta Basic. Interasse 150 mm con tolleranza ± 20 mm
- Two holes pre-rinse unit wall mounted with round handle and Basic shower hand. 150 mm wheelbase with ± 20 mm tolerance

maniglie handles	codice code
	R0102010207
	R0102010214
	R0102010215

BASIC



Cod. **P0102010206**
Doccetta PREMIUM Shower

- Gruppo doccia prelavaggio biforo a muro con canna girevole a metà asta, maniglia rotonda e doccetta Premium. Interasse 150 mm con tolleranza ± 20 mm
- Two holes pre-rinse unit wall mounted with swinging spout in the middle of the tube, round handle and Premium shower hand. 150 mm wheelbase with ± 20 mm tolerance

maniglie handles	codice code
	P0102010206
	P0102010216
	P0102010217

PREMIUM



Cod. **R0102010206**
Doccetta BASIC Shower

- Gruppo doccia prelavaggio biforo a muro con canna girevole a metà asta, maniglia rotonda e doccetta Basic. Interasse 150 mm con tolleranza ± 20 mm
- Two holes pre-rinse unit wall mounted with swinging spout in the middle of the tube, round handle and Basic shower hand. 150 mm wheelbase with ± 20 mm tolerance

maniglie handles	codice code
	R0102010206
	R0102010216
	R0102010217

BASIC



Cod. **P0102010251**
Doccetta PREMIUM Shower

- Gruppo doccia prelavaggio biforo a muro con maniglia rotonda e doccetta Premium. Interasse 203,20 mm con tolleranza ± 20 mm
- Two holes pre-rinse unit wall mounted with round handle and Premium shower hand. 203,20 mm wheelbase with ± 20 mm tolerance

maniglie handles	codice code
	P0102010251
	P0102010253
	P0102010252

PREMIUM



Cod. **R0102010251**
Doccetta BASIC Shower

- Gruppo doccia prelavaggio biforo a muro con maniglia rotonda e doccetta Basic. Interasse 203,20 mm con tolleranza ± 20 mm
- Two holes pre-rinse unit wall mounted with round handle and Basic shower hand. 203,20 mm wheelbase with ± 20 mm tolerance

maniglie handles	codice code
	R0102010251
	R0102010253
	R0102010252

BASIC



Cod. **P0102010248**
Doccetta PREMIUM Shower

- Gruppo doccia prelavaggio biforo a muro con canna girevole a metà asta, maniglia rotonda e doccetta Premium. Interasse 203,20mm con tolleranza ± 20 mm
- Two holes pre-rinse unit wall mounted with swinging spout in the middle of the tube, round handle and Premium shower hand 203,20 mm wheelbase with ± 20 mm tolerance

maniglie handles	codice code
	P0102010248
	P0102010250
	P0102010249

PREMIUM



Cod. **R0102010248**
Doccetta BASIC Shower

- Gruppo doccia prelavaggio biforo a muro con canna girevole a metà asta, maniglia rotonda e doccetta Basic. Interasse 203,20mm con tolleranza ± 20 mm
- Two holes pre-rinse unit wall mounted with swinging spout in the middle of the tube, round handle and Basic shower hand 203,20 mm wheelbase with ± 20 mm tolerance

maniglie handles	codice code
	R0102010248
	R0102010250
	R0102010249

BASIC



Cod. **P0102010301**
Doccetta PREMIUM Shower

- Gruppo doccia prelavaggio miscelatore biforo a muro con doccetta Premium. Interasse 150 mm con tolleranza ± 20 mm
- Two holes pre-rinse unit mixer wall mounted with Premium shower hand. 150 mm wheelbase with ± 20 mm tolerance

codice
code

P0102010301

PREMIUM



Cod. **R0102010301**
Doccetta BASIC Shower

- Gruppo doccia prelavaggio miscelatore biforo a muro con doccetta Basic. Interasse 150 mm con tolleranza ± 20 mm
- Two holes pre-rinse unit mixer wall mounted with Basic shower hand. 150 mm wheelbase with ± 20 mm tolerance

codice
code

R0102010301

BASIC



Cod. **P0102010302**
Doccetta PREMIUM Shower

- Gruppo doccia prelavaggio miscelatore biforo a muro con canna a metà asta e doccetta Premium. Interasse 150 mm con tolleranza ± 20 mm
- Two holes pre-rinse unit mixer wall mounted with spout in the middle of the tube and Premium shower hand. 150 mm wheelbase with ± 20 mm tolerance

codice
code

P0102010302

PREMIUM



Cod. **R0102010302**
Doccetta BASIC Shower

- Gruppo doccia prelavaggio miscelatore a muro con canna a metà asta e doccetta Basic. Interasse 150 mm con tolleranza ± 20 mm
- Two holes pre-rinse unit mixer wall mounted with spout in the middle of the tube and Basic shower hand. 150 mm wheelbase with ± 20 mm tolerance

codice
code

R0102010302

BASIC



Versione blu su tutta la serie PREMIUM del gruppo doccia prelavaggio
 Per ordinare la versione Blu di un articolo, si prega di indicare codice prodotto/BLU.
 Es: P0102020207 -> P0102020207/BLU

Blue version available for all PREMIUM pre-rinse unit range
 To order the Blue Version of an article, we kindly ask you to indicate the product code/BLU.
 Ex: P0102020207 -> P0102020207/BLU

Acqua Stop
Water stop



Cod. **R0101020175**

- Gruppo doccia prelavaggio monoforo acqua-stop con canna "S" a metà asta e maniglia rotonda
- One hole pre-rinse unit water stop system with "S" spout in the middle of the tube and round handle

maniglie
handles

codice
code



R0101020175



R0101020206

Variante maniglia solo nel corpo

Different handles on the tap body only



Cod. **R0101020176**

- Gruppo doccia prelavaggio monoforo acqua-stop con maniglia rotonda
- One hole pre-rinse unit water stop system, round handle

maniglie
handles

codice
code



R0101020176



R0101020207



Cod. **R0101020183**

- Gruppo doccia prelavaggio miscelatore monoforo acqua-stop con canna "S" a metà asta
- One hole pre-rinse unit mixer water stop system with "S" spout in the middle of the tube

codice
code

R0101020183



Cod. **R0101020184**

- Gruppo doccia prelavaggio miscelatore monoforo acqua-stop
- One hole pre-rinse unit mixer water stop system

codice
code

R0101020184





Cod. **R0102010233**



- Gruppo doccia prelavaggio biforo a muro acqua-stop con canna "S" a metà asta e maniglia rotonda. Interasse 150 mm con tolleranza ± 20 mm
- Two holes pre-rinse unit wall mounted water stop system with "S" spout in the middle of the tube and round handle. 150 mm wheelbase with ± 20 mm tolerance

maniglie handles codice code

	R0102010233
	R0102010241

Variante maniglia solo nel corpo

Different handles on the tap body only





Cod. **R0102010234**



- Gruppo doccia prelavaggio biforo a muro acqua-stop con maniglia rotonda. Interasse 150 mm con tolleranza ± 20 mm
- Two holes pre-rinse unit wall mounted water stop system with round handle. 150 mm wheelbase with ± 20 mm tolerance

maniglie handles codice code

	R0102010234
	R0102010240





Cod. **R0102020137**



- Gruppo doccia prelavaggio biforo acqua-stop con canna "S" a metà asta e maniglia rotonda. Interasse fisso 155mm
- Two holes pre-rinse unit water stop system with "S" spout in the middle of the tube and round handle. 155 mm fixed wheelbase

maniglie handles codice code

	R0102020137
	R0102020145

Variante maniglia solo nel corpo

Different handles on the tap body only




Cod. **R0102020138**



- Gruppo doccia prelavaggio biforo acqua-stop, maniglia rotonda. Interasse fisso 155 mm
- Two holes pre-rinse unit water stop system, round handle. 155 mm fixed wheelbase

maniglie handles codice code prezzo price

	R0102020138	€ 422,60
	R0102020144	€ 434,20



Kit Doccia
Shower kit



Cod. **P000000010**
Doccetta PREMIUM Shower

- Kit doccia completo di basetta con doccetta Premium
- Kit shower with base support and Premium shower hand

codice
code

P000000010

PREMIUM



Cod. **R000000010**
Doccetta BASIC Shower

- Kit doccia completo di basetta con doccetta Basic
- Kit shower with base support and Basic shower hand

codice
code

R000000010

BASIC



Cod. **P000000011**
Doccetta PREMIUM Shower

- Kit doccia con basetta, canna girevole a metà asta e doccetta Premium
- Kit shower with base support swinging spout in the middle of the tube and Premium shower hand

codice
code

P000000011

PREMIUM



Cod. **R000000011**
Doccetta BASIC Shower

- Kit doccia con basetta, canna girevole a metà asta e doccetta Basic
- Kit shower with base support swinging spout in the middle of the tube and Basic shower hand

codice
code

R000000011

BASIC

PLUS



Acciaio Inox
Stainless Steel

Ottone
Brass



Cod. **P000000089**
Doccetta PREMIUM Shower

- Kit doccia con basetta, molla e flessibile in acciaio inox, fermo a parete in ottone e doccetta Premium. Linea plus
- Kit shower with base support, stainless steel spring and flexible, brass chromed wall installation kit and Premium shower hand. Plus line

codice
code

P000000089

PREMIUM



Cod. **R000000089**
Doccetta BASIC Shower

- Kit doccia con basetta, molla e flessibile in acciaio inox, fermo a parete in ottone e doccetta Basic. Linea plus
- Kit shower with base support, stainless steel spring and flexible, brass chromed wall installation kit and Basic shower hand. Plus line

codice
code

R000000089

BASIC

PLUS



Acciaio Inox
Stainless Steel

Ottone
Brass



Cod. **P000000090**
Doccetta PREMIUM Shower

- Kit doccia con basetta, canna girevole a metà asta, molla e flessibile in acciaio inox, fermo a parete in ottone e doccetta Premium. Linea plus
- Kit shower with base support, swinging spout in the middle of the tube, stainless steel spring and flexible, brass chromed wall installation kit and Premium shower hand. Plus line

codice
code

P000000090

PREMIUM



Cod. **R000000090**
Doccetta BASIC Shower

- Kit doccia con basetta, canna girevole a metà asta, molla e flessibile in acciaio inox, fermo a parete in ottone e doccetta Basic. Linea plus
- Kit shower with base support, swinging spout in the middle of the tube, stainless steel spring and flexible, brass chromed wall installation kit and Basic shower hand. Plus line

codice
code

R000000090

BASIC



Cod. **ERAMINI112K**

- Kit minidoccione con basetta
- Kit mini version pre-rinse unit with base support

codice
code

ERAMINI112K



Cod. **ERAMINI192K**

- Kit mini doccia con basetta, canna girevole "C" e maniglia a leva
- Kit mini version pre-rinse unit with base support, "C" swinging spout and lever hand

codice
code

ERAMINI192K

PEZZI DI RICAMBIO - SPARE PARTS



Cod.00403000001

- Flessibile inox+PVC L=100 cm FGIR 1/2" - FGIR 1/2" **per tutti i modelli con doccetta esclusi gli acqua-stop**
- Flex inox+PVC L=100 cm FGIR 1/2" - FGIR 1/2" **for all the models with shower excluded water stop models**

codice
code

00403000001



Cod.00403000003

- Flessibile inox+PVC L=40cm FGIR 1/2" CR - FGIR 1/2" CR per
- Flex inox+PVC L=40 cm FGIR 1/2" - FGIR 1/2" for:
**ERAMINI112 - ERAMINI141 - ERAMINI140 - ERAMINI139
ERAMINI192 - ERAMINI252 - ERAMINI227 - ERAMINI240
ERAMINI222**

codice
code

00403000003



Cod.00403000004

- Flessibile inox sottolavello FGIR 1/2" - M10x1 L=400mm (maschio corto) **per tutti i modelli monoforo esclusi:**
- Flex inox under sink FGIR 1/2" - M10x1 L=400 mm (short male) **for all one hole models excluded:**
ERAMINI252 - P/R0201020249

codice
code

00403000004



Cod.00403000005

- Flessibile inox sottolavello FGIR 1/2" - M10x1 L=400 mm (maschio lungo) **per tutti i modelli monoforo esclusi:**
- Flex inox under sink FGIR 1/2" - M10x1 L=400 mm (long male) **for all one hole models excluded:**
ERAMINI252 - P/R0201020249

codice
code

00403000005



Cod.00403000009

- Flessibile inox sottolavello FGIR 3/8" - M M10x1 L=400 mm (maschio corto) per:
- Flex inox under sink FGIR 3/8" - M M10x1 L=400 mm (short male) for:
ERAMINI252 - R0201020249 - P0201020249

codice
code

00403000009



Cod.00403000010

- Flessibile inox sottolavello FGIR 3/8" - M M10x1 L=400 mm (maschio lungo) per:
- Flex inox under sink FGIR 3/8" - M M10x1 L=400 mm (long male) for:
ERAMINI252 - R0201020249 - P0201020249

codice
code

00403000010



Cod.00403000034

- Flessibile inox L=100 cm FGIR 1/2" - FGIR 1/2" per:
- Flex inox L=100 cm FGIR 1/2" - FGIR 1/2" for:
**P0000000089 - R0000000089 - P0000000090
R0000000090**

codice
code

00403000034



Cod.00403000041

- Flessibile inox+PVC L=75 cm FGIR 3/8" - F snodo 1/2" **per tutti i modelli acqua-stop**
- Flex inox+PVC L=75 cm FGIR 3/8" - F 1/2" junction **for all water stop models**

codice
code

00403000041



Cod.00306000055

- Kit installazione sottolavello per miscelatore per:
- Fixing kit under sink for:
**R0201020202 - R0201020220 - R0201020205 - R0201020213
P0201020202 - P0201020220 - P0201020205 - P0201020213
ERAMINI227 - ERAMINI240**

codice
code

00306000055



Cod.R0000000052

- Kit fissaggio sottolavello da 3/4" **per tutti i modelli monoforo esclusi i miscelatori**
- 3/4" fixing kit under sink **for all one hole models, mixer excluded**

codice
code

R0000000052

PEZZI DI RICAMBIO - SPARE PARTSCod. **R000000053**

- Kit fissaggio sottolavello da 1/2" per:
- 1/2" fixing kit under sink for:

P/R0101020117 - P/R0101020131codice
code**R000000053**Cod. **R000000077**

- Kit fissaggio sottolavello da M30x1,5 per:
- Fixing kit under sink M30x1,5 for:

**P/R0101020114 - P/R0101020144 - R0101020183
R0101020184**codice
code**R000000077**Cod. **R000000082**

- Kit fissaggio sottolavello da W32x19 per:
- Fixing kit under sink W32x19 for:

R0201020249 - ERAMINI252 - P0201020249codice
code**R000000082**Cod. **R000000083**

- Kit fissaggio sottolavello (con o-ring) da 3/4" per:
- 3/4" fixing kit under sink (with o-ring) for:

**P/R0102020132 - P/R0102020131 - P/R0102020137
P/R0102020138 - P/R0102020127 - P/R0102020128
P/R0102020129 - P/R0102020130**codice
code**R000000083**Cod. **R000000087**

- Kit fissaggio sottolavello da 1/2" per:
- Fixing kit under sink 1/2" for:

P/R0000000010 - P/R0000000011codice
code**R000000087**Cod. **R000000088**

- Kit fissaggio sottolavello (con o-ring) da 8" per:
- 8" fixing kit under sink (with o-ring) for:

**P/R0102020158 - P/R0102020159 - P/R0102020219
P/R0102020156 - P/R0102020157 - P/R0102020218**codice
code**R000000088**Cod. **0050100004**

- Kit fermo a parete **per tutti i modelli esclusi i mini doccioni e gli acqua stop**
- Wall fixing kit **for all models, excluded mini version pre-rinse unit and water stop system**

codice
code**0050100004**Cod. **0050100019**

- Kit fermo a parete con asta lunga 250mm **per tutti i modelli esclusi i mini doccioni e gli acqua stop**
- Kit for wall installation with rod 250mm long, **for all models excluded mini version pre-rinse unit and water stop system**

codice
code**0050100019**Cod. **0050100002**

- Kit fermo a parete in ottone cromato intercambiabile con tutti i doccioni della famiglia ERA. Lunghezza massima 150mm.
- Chromed Brass wall fixing kit interchangeable with all ERA pre-rinse unit. Maximum length 150mm.

codice
code**0050100002**Cod. **0050100010**

- Fermo a parete per **mini doccia** per:
- Wall fixing kit for **mini version pre-rinse unit** for:
**ERAMINI112 - ERAMINI141 - ERAMINI140 - ERAMINI139
ERAMINI192 - ERAMINI252 - ERAMINI227 - ERAMINI240
ERAMINI222**

codice
code**0050100010**Cod. **0050100012**

- Fermo a parete solo **per i modelli acqua-stop**
- Wall fixing kit only **for water stop models**

codice
code**0050100012**

PEZZI DI RICAMBIO - SPARE PARTS



Cod. **0030400004**

- Vitone 1/2" passo rapido SX ø8x24 W24x19 **per tutti i modelli biforo con maniglia leva clinica**
- 1/2" screw compression cartridge left ø8x24 W24x19 **for all two holes models with clinical lever**

codice
code

0030400004



Cod. **0030400005**

- Vitone 1/2" passo rapido DX ø8x24 W24x19 **per tutti i modelli biforo con maniglia leva clinica**
- 1/2" screw compression cartridge right ø8x24 W24x19 **for all two holes models with clinical lever**

codice
code

0030400005



Cod. **00304000011**

- Vitone 1/2" passo lento DX ø8x24 **per tutti i corpi monoforo e acqua-stop con maniglia rotonda, stella e croce; per tutti i corpi biforo con maniglia rotonda e stella**
- 1/2" low pass screw right ø8x24 **for all one hole bodies and water stop system with round, star and cross handle; for all two holes bodies with round and star handle**

codice
code

00304000011



Cod. **00304000013**

- Vitone 1/2" ceramico passo rapido DX ø8x24 **per tutti i modelli monoforo, biforo, acqua-stop nella canna a metà asta; per tutti i corpi monoforo, biforo, acqua-stop con leva corta e per tutti i modelli con deviatore**
- 1/2" ceramic screw compression cartridge right ø8x24 **for all one hole, two holes, water stop system on the spout in the middle of the tube. For all one hole, two holes, water stop system with short lever and for all models with switch**

codice
code

00304000013



Cod. **00304000017**

- Vitone 1/2" ceramico passo rapido SX ø8x24 **per tutti i modelli monoforo, biforo, acqua-stop con leva corta**
- 1/2" ceramic screw fitting compression cartridge left ø8x24 **for all one hole, two holes, water stop models with short lever**

codice
code

00304000017



Cod. **00304000008**

- Cartuccia per biforo miscelatore leva clinica per:
- Cartridge for two holes mixer tap with clinical lever for:
P/R010202027 - P/R010202028 - P/R0102020210

codice
code

00304000008



Cod. **00304000009**

- Cartuccia per monoforo miscelatore per:
- Cartridge for one hole mixer tap for:
**P/R0101020144 - P/R0101020114 - P/R0101020183
P/R0101020184**

codice
code

00304000009



Cod. **00304000012**

- Cartuccia per monoforo miscelatore:
- Cartridge for one hole mixer tap:
**R0102010301 - R0102010302 - ERAMINI252
R0201020249 - P0102010301 - P0102010302 - P0201020249**

codice
code

00304000012



Cod. **00304000021**

- Cartuccia per monoforo miscelatore per:
- Cartridge for one hole mixer tap for: **R0201020202 - R0201020205
R0201020213 - R0201020220 - P0201020202 - P0201020205 - P0201020213
P0201020220 - ERAMINI227 - ERAMINI240**

codice
code

00304000021

PEZZI DI RICAMBIO - SPARE PARTS



Cod. **R000000008**

- Maniglia a croce cromata con placchetta blu per:
- Cross chromed handle with blue plate for: **ERAMINI140**
R0101020106 - R0101020104 - R0101020105 - R0101020133 -
P0101020106 - P0101020104 - P0101020105 - P0101020133

codice
code

R000000008



Cod. **R000000009**

- Maniglia a croce cromata con placchetta rossa per:
- Cross chromed handle with red plate for: **ERAMINI140**
R0101020106 - R0101020104 R0101020105 - R0101020133 -
P0101020106 P0101020104 - P0101020105 - P0101020133

codice
code

R000000009



Cod. **0030100002**

- Cappuccio cromato per maniglia a croce per:
- Chromed cap for cross handle for: **ERAMINI140 - R0101020106**
- R0101020104 R0101020105 - R0101020133 - P0101020106
P0101020104 - P0101020105 - P0101020133

codice
code

0030100002



Cod. **R000000024**

- Maniglia stella cromata con placchetta blu per:
- Chromed star handle with blue plate for: **ERAMINI139 - R0101020127**
R0101020142 - R0101020143 - R0101020132 - R0102010214
R0102010216 - P0101020127 - P0101020142 - P0101020143
P0101020132 - P0102010214 P0102010216

codice
code

R000000024



Cod. **R000000025**

- Maniglia stella cromata con placchetta rossa per:
- Chromed star handle with red plate for: **ERAMINI139 - R0101020127**
R0101020142 R0101020143 - R0101020132 - R0102010214
R0102010216 - P0101020127 - P0101020142 P0101020143
P0101020132 - P0102010214 P0102010216

codice
code

R000000025



Cod. **R000000022**

- Maniglia rotonda cromata con placchetta blu per:
- Chromed round handle with blue plate for:
P/R000000011 - P/R000000049 - ERAMINI112
R0101020175 - R0101020176 - P/R0101020126
P/R0101020135 - P/R0101020136 - P/R0101020111
P/R0101020114 - P/R0101020117 - P/R0102020132
P/R0102020127 - P/R0102020129 - P/R0102020158
P/R0102020156 - P/R0102020137 - P/R0102020138
P/R0102010207 - P/R0102010206 - P/R0102010251
P/R0102010248 - P/R0102010233 - P/R0102010234

codice
code

R000000022



Cod. **R000000023**

- Maniglia rotonda cromata con placchetta rossa per:
- Chromed round handle with red plate for:
P/R000000011 - P/R000000049 - ERAMINI112
R0101020175 - R0101020176 - P/R0101020126
P/R0101020135 - P/R0101020136 - P/R0101020111
P/R0101020114 - P/R0101020117 - P/R0102020132
P/R0102020127 - P/R0102020129 - P/R0102020158
P/R0102020156 - P/R0102020137 - P/R0102020138
P/R0102010207 - P/R0102010206 - P/R0102010251
P/R0102010248 - P/R0102010233 - P/R0102010234

codice
code

R000000023

PEZZI DI RICAMBIO - SPARE PARTS



Cod. **R000000026**

- Maniglia a leva cromata con placchetta blu per:
 - Chromed lever handle with blue plate for:
- ERAMINI141 - ERAMINI192 - R0101020206**
P/R0101020207 - P/R0102010241 - P/R0102010240
P/R0102020145 - P/R0102020144 - P/R0101020128
P/R0101020134 - P/R0101020137 - P/R0101020138
P/R0102020131 - P/R0102020128 - P/R0102020130
P/R0102020157 - P/R0102010215 - P/R0102010217
P/R0102010252 - P/R0102010249

codice
code

R000000026



Cod. **R000000027**

- Maniglia a leva cromata con placchetta rossa per:
 - Chromed lever handle with red plate for:
- ERAMINI141 - ERAMINI192 - R0101020206**
P/R0101020207 - P/R0102010241 - P/R0102010240
P/R0102020144 - P/R0102020145 - P/R0101020128
P/R0101020134 - P/R0101020137 - P/R0101020138
P/R0102020131 - P/R0102020128 - P/R0102020130
P/R0102020157 - P/R0102010215 - P/R0102010217
P/R0102010252 - P/R0102010249

codice
code

R000000027



Cod. **R000000028**

- Maniglia a leva cromata con placchetta neutra per:
 - Chromed lever handle with neutral plate for:
- ERAMINI192 - R0101020183 - R0101020175 - R0101020206**
P/R0101020111 - P/R0101020133 - P/R0201020220
P/R0201020213 - P/R0101020131 - P/R0102020130
P/R0102020157 - P/R0102020218 - P/R0102020137
P/R0102020145 - P/R0102010217 - P/R0102010249
P/R0102010250 - P/R0102010302 - P/R0102010233
P/R0102010241 - ERAMINI240

codice
code

R000000028



Cod. **R000000029**

- Maniglia leva clinica cromata con placchetta blu per:
 - Chromed clinical lever handle with blue plate for:
- P/R0102020219 - P/R0102020218 - P/R0102010253**
P/R010201020

codice
code

R000000029



Cod. **R000000030**

- Maniglia leva clinica cromata con placchetta rossa per:
 - Chromed clinical lever handle with red plate for:
- P/R0102020219 - P/R0102020218 - P/R0102010253**
P/R0102010250

codice
code

R000000030



Cod. **R000000031**

- Maniglia leva clinica cromata testa tonda per miscelatore per:
 - Chromed clinical lever with round head for mixer tap for:
- P/R0201020205 - P/R0201020213**

codice
code

R000000031



Cod. **R000000032**

- Maniglia a leva corta cromata per miscelatore per:
 - Chromed short lever for mixer tap for:
- P/R0201020202 - P/R0201020220 - P/R0102010301**
P/R0102010302 - ERAMINI227 - ERAMINI240

codice
code

R000000032



Cod. **R000000033**

- Maniglia a leva corta cromata 9x9 senza logo per miscelatore per:
 - 9x9 chromed short lever handle without logo for mixer tap for:
- P/R0101020144 - P/R0101020114 - R0101020183**
R0101020184

codice
code

R000000033



Cod. **R000000037***

- Leva clinica in plastica nera per:
 - Black plastic clinical lever for:
- ERAMINI252 - P/R0201020249 - P/R0102020207**
P/R0102020208 - P/R0102020210

codice
code

R000000037



Cod. **R000000073**

- Maniglia a leva cromata con placchetta neutra per tutti i modelli con deviatore
- Chromed lever handle with neutral plate for all the models with switch

codice
code

R000000073

* PA6 - Una materia plastica con ottime caratteristiche meccaniche ed eccellente resistenza all'usura anche a basse temperature
 - Plastic material with excellent mechanical properties and wear resistance even at low temperatures

PEZZI DI RICAMBIO - SPARE PARTS



Cod.00406000088

- Eccentrico 3/4"-1/2" completo di rosone cromato per:
- 3/4" - 1/2" eccentric complete of chromed rosette for:

codice
code

00406000088



Cod.00406000125

- Eccentrico 3/4"-1/2" completo di rosone cromato per:
 - 3/4" - 1/2" eccentric complete of chromed rosette for:
- P/R0102010207 - P/R0102010214 - P/R0102010215**
P/R0102010206 - P/R0102010216 - P/R0102010217
P/R0102010251 - P/R0102010252 - P/R0102010253
P/R0102010248 - P/R0102010249 - P/R0102010250
P/R0102010301 - P/R0102010302 - P/R0102010235
P/R0102010241 - P/R0102010234 - P/R0102010240

codice
code

00406000125



Cod.00602000006

- Canna di erogazione modello "S" antigoccia cromata ø18x220 **per tutti i modelli con canna a metà asta**
- No drop chromed "S" spout ø18x220 **for all the models with spout in the middle of tube**

codice
code

00602000006



Cod.00602000008

- Canna di erogazione modello "C" cromata ø18x250 per:
 - Chromed "C" spout ø18x250 for:
- P/R0101020135 - P/R0101020142 - P/R0101020104**
P/R0101020137 - P/R0102020132 - P/R0102020131

codice
code

00602000008



Cod.00602000009

- Canna di erogazione modello "C" cromata ø18x300 per:
 - Chromed "C" spout ø18x300 for:
- P/R0101020136 - P/R0101020143 - P/R0101020105**
P/R0101020138

codice
code

00602000009



Cod.00602000019

- Canna di erogazione modello "C" cromata ø18x200 per:
 - Chromed "C" spout ø18x200 for:
- ERAMINI192 - ERAMINI222 - ERAMINI240**

codice
code

00602000019



Cod.R0000000038

- Canna di erogazione girevole cromata da 250 mm H=165 mm per:
 - Chromed swinging spout 250 mm H=165 mm for:
- ERAMINI252 - P/R0201020249 - P/R0102020207**
P/R0102020210 - P/R0102020208

codice
code

R0000000038



Cod.00502000035

- Doccia Basic
- Basic shower hand

codice
code

00502000035



Cod.00502000015

- Doccetta per acqua-stop
- Water stop shower hand

codice
code

00502000015



Cod.00502000021

- Doccia Premium
- Premium shower hand

colore
color

NERO/BLACK

codice
code

00502000021

BLU/BLUE

00502000021/BLU

ERMES

SERIE ERMES



Rubinetteria a pedale
Foot operated faucets



Cod. **ERMES001**

- Rubinetto mono-acqua a pedale a pavimento
- Floor mounted foot operated tap, cold water

codice
code

ERMES001



Cod. **ERMES002**

- Miscelatore progressivo mono - pedale a pavimento
- Floor mounted foot operated progressive mixer

codice
code

ERMES002



Cod. **ERMES003**

- Miscelatore a doppio pedale a pavimento
- Double pedal floor mounted foot operated mixer

codice
code

ERMES003








Cod. **ERMES004**

- Miscelatore progressivo a pavimento con blocco
- Floor mounted foot operated mixer with locking pedal






codice
code

ERMES004

		codice code	
	+		ERMES001KIT
			ERMES002KIT
			ERMES003KIT
			ERMES004KIT






Cod. **ERMES001KIT**

- Kit rubinetto/miscelatore a pedale con bocca di erogazione girevole "C" ø18x250 mm
- Kit foot operated tap/mixer operated tap with swinging "C" spout ø18x250 mm

		codice code	
	+		ERMES001KIT1
			ERMES002KIT1
			ERMES003KIT1
			ERMES004KIT1






Cod. **ERMES001KIT1**

- Kit rubinetto/miscelatore a pedale con bocca di erogazione fissa
- Kit foot operated tap/mixer with spout

		codice code	
	+		ERMES001KIT2
			ERMES002KIT2
			ERMES003KIT2
			ERMES004KIT2

Cod. **ERMES001KIT2**

- Kit rubinetto/miscelatore a pedale con bocca di erogazione girevole "U" ø18x180 mm
- Kit foot operated tap/mixer with swinging "U" spout ø18x180 mm

		codice code	
	+		ERMES001/MINI112K
			ERMES002/MINI112K
			ERMES003/MINI112K
			ERMES004/MINI112K

Cod. **ERMES001/MINI112K**

- Kit rubinetto/miscelatore a pedale con gruppo doccia prelavaggio ERAMINI112K
- Kit foot operated progressive tap/mixer with pre rinse unit ERAMINI112K



+



codice
code

ERMES001/MINI192K

ERMES002/MINI192K

ERMES003/MINI192K

ERMES004/MINI192K

Cod. **ERMES001/MINI192K**

- Kit rubinetto/miscelatore a pedale con gruppo doccia prelavaggio ERAMINI192K
- Kit foot operated progressive tap/mixer with pre rinse unit ERAMINI192K

PEZZI DI RICAMBIO - SPARE PARTS

Cod.**ERMESRIC038**

- Gommino nero
- Black rubber

codice
code**ERMESRIC038**Cod.**ERMESRIC012**

- Gommino blu
- Blue rubber

codice
code**ERMESRIC012**Cod.**ERMESRIC013**

- Gommino rosso
- Red rubber

codice
code**ERMESRIC013**Cod.**ERMESRIC002**

- Leva completa con gommino blu
- Complete lever with blue rubber

codice
code**ERMESRIC002**Cod.**ERMESRIC001**

- Leva completa con gommino rosso
- Complete lever with red rubber

codice
code**ERMESRIC001**Cod.**ERMESRIC035**

- Leva completa con gommino nero
- Complete lever with black rubber

codice
code**ERMESRIC035**Cod.**ERMESRIC036**

- Leva completa con gommino rosso per ERMES004
- Complete lever with red rubber for ERMES004

codice
code**ERMESRIC036**Cod.**ERMESRIC003**

- Leva completa per pedale progressivo con gommino rosso per ERMES002
- Complete lever for progressive system with red rubber for ERMES002

codice
code**ERMESRIC003**Cod.**00403000025**

- Flessibile inox attacco a muro M 1/2 - FGIR 1/2 L=900 mm
- Wall fixed flex inox M 1/2 - FGIR 1/2 L=900 mm

codice
code**00403000025**Cod.**00403000026**

- Flessibile inox per collegamento canna di erogazione M 1/2 - FGIR 1/2 L=1300 mm
- Flex inox for spout M 1/2 - FGIR 1/2 L=1300 mm

codice
code**00403000026**

PEZZI DI RICAMBIO - SPARE PARTS



Cod. **00602000008**

- Canna di erogazione modello "C" cromata ø18x250
- Chromed "C" spout ø18x250

codice

code

00602000008



Cod. **00601000001**

- Canna di erogazione modello "U" cromata ø18x180
- Chromed "U" spout ø18x180

codice

code

00601000001



Cod. **00605000011**

- Canna di erogazione fissa, gambo 1/2"
- Fixed spout, 1/2" stem

codice

code

00605000011

ARES

SERIE ARES



Rubineria temporizzata, lavamani e dispenser
*Self-closing faucets, handwashing sinks
and dispensers*



Rubineria temporizzata
Self-closing faucets



Cod. **ARES001P**

- Rubinetto temporizzato lavabo serie premium, completo di flessibile, tempo di erogazione 8÷12 sec., non regolabile
- Self-closing basin tap premium series, flexible included, flow time 8÷12 sec., not adjustable

codice
code

ARES001P



Cod. **ARES001P/PM**

- Rubinetto temporizzato lavabo serie premium con premix meccanico, completo di flessibili, tempo di erogazione 8÷12 sec., non regolabile
- Self-closing basin tap premium series with mechanical pre-mixer, flexibles included, flow time 8÷12 sec., not adjustable

codice
code

ARES001P/PM



Cod. **ARES001B**

- Rubinetto temporizzato a lavabo serie basic, completo di flessibile, tempo di erogazione 8÷12 sec., non regolabile
- Self-closing basin tap basic series, flexible included, flow time 8÷12 sec., not adjustable

codice
code

ARES001B



Cod. **ARES001B/PM**

- Rubinetto temporizzato a lavabo serie basic con premix meccanico, completo di flessibili, tempo di erogazione 8÷12 sec., non regolabile
- Self-closing basin tap basic series with mechanical pre-mixer, flexibles included, flow time 8÷12 sec., not adjustable

codice
code

ARES001B/PM



Cod. **ARES002P**

- Miscelatore temporizzato lavabo serie premium, completo di flessibili, tempo di erogazione 8÷12 sec., non regolabile
- Self-closing basin mixer premium series, flexibles included, flow time 8÷12 sec, not adjustable

codice
code

ARES002P



Cod. **ARES002B**

- Miscelatore temporizzato lavabo serie basic, completo di flessibili e valvola non ritorno, tempo di erogazione 8÷12 sec., non regolabile
- Self-closing basin mixer basic series, flexibles and non-return valves included, flow time 8÷12 sec, not adjustable

codice
code

ARES002B



Cod. **ARES003**

- Rubinetto temporizzato a parete serie minimal, tempo di erogazione 8÷12 sec., non regolabile
- Minimal series wall mounted self-closing tap, flow time 8÷12 sec, not adjustable

codice
code

ARES003



Cod. **ARES004**

- Rubinetto temporizzato a parete senza prolunga, tempo di erogazione 8÷12 sec., non regolabile
- Wall mounted self-closing tap without extension, flow time 8÷12 sec, not adjustable

codice
code

ARES004



Cod. **ARES005**

- Rubinetto temporizzato a parete con prolunga, tempo di erogazione 8÷12 sec., non regolabile
- Wall mounted self-closing tap with extension, flow time 8÷12 sec, not adjustable

codice
code

ARES005



Cod. **ARES006**

- Miscelatore biforo temporizzato a parete per lavello con canna girevole 165 mm, tempo di erogazione 8÷12 sec., non regolabile
- Two holes wall mounted self-closing mixer with swinging spout 165 mm, flow time 8÷12 sec, not adjustable

codice
code

ARES006



Cod. **ARES008**

- Rubinetto temporizzato a parete per lavello con canna girevole 165 mm, tempo di erogazione 8÷12 sec., non regolabile.
- Wall mounted self-closing tap with swinging spout 165 mm, flow time 8÷12 sec, not adjustable

codice
code

ARES008



Cod. **ARES010KIT**

- Miscelatore temporizzato con bocca di erogazione girevole, flessibili e premix incluso. Tempo di erogazione 15÷25 sec., non regolabile
- Self-closing push button mixer including swinging spout, flexibles and pre-mixer. Flow time 15÷25 sec, not adjustable

codice
code

ARES010KIT



Cod. **ARES019KIT**

- Rubinetto comando a ginocchio con bocca di erogazione girevole, flessibili e premix incluso. Tempo di erogazione 8÷12 non regolabile
- Self-closing wall mounted faucet knee lever tap, basin swinging spout, flexibles and pre-mixer included. Flow time 8÷12 sec not adjustable

codice
code

ARES019KIT



Cod. **ARES019**

- Comando a ginocchio, tempo di erogazione 8÷12 non regolabile
- Wall mounted self-closing knee lever tap, flow time 8÷12 sec not adjustable

codice
code

ARES019



Cod. **ARES021**

- Rubinetto temporizzato ad incasso a pavimento, tempo di erogazione 1÷3 sec., non regolabile
- Concealed self-closing tap floor mounted type flow time 1÷3 sec, not adjustable

codice
code

ARES021



Cod. **ARES009**

- Rubinetto temporizzato per doccia, tempo di erogazione 15÷25 sec., non regolabile. Si consiglia l'installazione del premiscelatore art. **R0902010111**
- Exposed wall mounted self-closing tap for shower, flow time 15÷25 sec, not adjustable. We suggest the installation of the pre-mixer art **R0902010111**

codice
code

ARES009



Cod. **ARES010**

- Rubinetto temporizzato per doccia incasso, tempo di erogazione 15÷25 sec., non regolabile. Si consiglia l'installazione del premiscelatore art. **R0902010111**
- Concealed wall mounted self-closing tap for shower, flow time 15÷25 sec, not adjustable. We suggest the installation of the pre-mixer art. **R0902010111**

codice
code

ARES010



Cod. **ARES012**

- Rubinetto doccia temporizzato completo di scatola ad incasso in aisi 304, tempo di erogazione 15÷25 sec non regolabile. Si consiglia l'installazione del premiscelatore art. **R0902010111**
- Self-closing wall mounted shower tap with concealed box in aisi 304, flow time 15÷25 sec not adjustable. We suggest the installation of the pre-mixer art. **R0902010111**

codice
code

ARES012



Cod. **ARES014**

- Soffione doccia antivandalo e antimpiccagione con diffusore anticalcare
- Vandal proof, prison shower head with anti-limescale moveable diffuser

codice
code

ARES014



Cod. **ARES015**

- Soffione doccia antivandalo e antimpiccagione con getto fisso
- Vandal proof, prison shower head with fixed diffuser

codice
code

ARES015




Cod. **ARES030**

- Rubinetto beverino con getto regolabile, gambo 1/2".
Apertura/chiusura istantanea
- Water dispenser tap with adjustable jet 1/2".
Instant opening/closing

codice
code

ARES030

PEZZI DI RICAMBIO - SPARE PARTS



Cod. **0040300096**

- Flessibile inox M M12x1 FGIR 1/2" L=400 mm per:
 - Flex inox M M12x1 FGIR 1/2" L=400 mm for:
- ARES001P**

codice
code

0040300096



Cod. **00403000108**

- Flessibile inox M M10x1 FGIR 1/2" L=400 mm con valvola di non ritorno 6 L/min (maschio corto) per:
 - Flex inox M M10x1 FGIR 1/2" L=400 mm with non return-valves 6 L/min (short male) for:
- ARES002P**

codice
code

00403000108



Cod. **00403000109**

- Flessibile inox M M10x1 FGIR 1/2" L=400 mm con valvola di non ritorno 6 L/min (maschio lungo) per:
 - Flex inox M M10x1 FGIR 1/2" L=400 mm with non return-valves 6 L/min (long male) for:
- ARES002P**

codice
code

00403000109



Cod. **00403000035**

- Flessibile inox FGIR 1/2" - FGIR 1/2" L=600 mm per:
 - Flex FGIR 1/2" - FGIR 1/2" L=600 mm for:
- ARES001B - ARES019KIT - ARES001B/PM**

codice
code

00403000035



Cod. **00403000124**

- Flessibile inox ACS FGIR 1/2" - FGIR 1/2" L=1000 mm per:
 - ACS inox flexible hose female rotating 1/2" - female rotating 1/2" L=1000 mm for:
- ARES010KIT**

codice
code

00403000124



Cod. **R0902010111**

- Pre miscelatore meccanico per rubinetteria temporizzata ed elettronica 1/2"
- 1/2" mechanical pre-mixer for self closing and electronic taps

codice
code

R0902010111



Cod. **00306000089**

- Kit fissaggio per:
 - Fixing kit for:
- ARES001P - ARES002P**

codice
code

00306000089



Cod. **00304000074**

- Vitone temporizzato con pulsante cromato incluso, tempo di erogazione 8÷12 sec non regolabile per:
 - Self - closing screw with chromed button included, flow time 8÷12 sec not adjustable for:
- ARES001P - ARES002P**

codice
code

00304000074

PEZZI DI RICAMBIO - SPARE PARTSCod. **0030400068**

- Vitone con pulsante cromato incluso, tempo di erogazione 8÷12 sec non regolabile per:
- Screw set with chromed button included, flow time 8÷12 sec not adjustable for:

ARES001B - ARES001B/PM - ARES002B - ARES003 ARES004 - ARES005

codice
code**0030400068**Cod. **0030400069**

- Vitone con pulsante cromato incluso, tempo di erogazione 15÷25 sec non regolabile per:
- Screw set with chromed button included, flow time 15÷25 sec not adjustable for:

ARES006 - ARES009

codice
code**0030400069**Cod. **0030400071**

- Vitone con pulsante cromato incluso regolato a 20 sec per:
- Screw set at 20 seconds with chromed button included for:

ARES008 - ARES010 - ARES012

codice
code**0030400071**Cod. **0060100001**

- Canna di erogazione modello "U" cromata ø18x180
- Chromed "U" spout ø18x180

codice
code**0060100001**Cod. **0060200008**

- Canna di erogazione modello "C" cromata ø18x250
- Chromed "C" spout ø18x250

codice
code**0060200008**



SERIE **ARES**

Lavamani
Handwashing sink



Cod. **ARES050**

- Lavamani 400x400mm in materiale AISI 304 completo di:
 - bocca di erogazione
 - comando temporizzato a ginocchio
 - premix meccanico.
 Sifone e flessibili non inclusi.
 Tempo di erogazione 4÷6 sec non regolabile.
- Handwashing sink 400x400mm AISI 304 material complete with:
 - spout
 - self-closing knee operated control
 - pre mixer.
 Siphon and flexibles not included.
 Flow time 4÷6 sec not adjustable.

codice
code

ARES050



Cod. **ARES051**

- Lavamani 400x400mm senza bocca di erogazione, senza comando temporizzato a ginocchio, sifone e flessibili non inclusi.
(Foro ø33).
- Handwashing sink 400x400mm without spout, without self-closing knee operated control, siphon and flexibles not included. (Hole ø33)

codice
code

ARES051



Cod. **ARES055**

- Lavamani 480x360x520mm in materiale AISI 304 completo di:
 - alzata h.300mm
 - bocca di erogazione
 - comando temporizzato a ginocchio
 - premix meccanico.
 Sifone e flessibili non inclusi.
 Tempo di erogazione 4÷6 sec non regolabile.
- Handwashing sink 480x360x520mm AISI 304 material complete with:
 - backsplash h.300mm
 - spout
 - self-closing knee operated control
 - pre mixer.
 Siphon and flexibles not included.
 Flow time 4÷6 sec not adjustable.

codice
code

ARES055



Cod. **ARES058**

- Lavamani 400x315x470mm in materiale AISI 304 completo di:
 - alzata h.300mm
 - bocca di erogazione
 - comando temporizzato a ginocchio
 - premix meccanico.
 Sifone e flessibili non inclusi.
 Tempo di erogazione 4÷6 sec non regolabile.
- Handwashing sink 400x315x470mm AISI 304 material complete with:
 - backsplash h.300mm
 - spout
 - self-closing knee operated control
 - pre mixer.
 Siphon and flexibles not included.
 Flow time 4÷6 sec not adjustable.

codice
code

ARES058



Cod. **ARES061**

- Lavamani 500x400x850mm in materiale AISI 304 su mobile con porta battente, completo di:
 - bocca di erogazione
 - miscelatore a pedale progressivo.
 Sifone e flessibili non inclusi.
- Handwashing sink 500x400x850mm AISI 304 material on furniture with holding shutter, complete with:
 - spout
 - foot operated progressive mixer.
 Siphon and flexibles not included.

codice
code

ARES061



Cod. **ARES066**

- Lavamani 400x400x850mm in materiale AISI 304 su mobile con porta battente, completo di:
 - bocca di erogazione
 - comando temporizzato a ginocchio
 - premix meccanico.
 Sifone e flessibili non inclusi.
 Tempo di erogazione 4÷6 sec non regolabile.

codice
code

ARES066

- Handwashing sink 400x400x850mm AISI 304 material on furniture with holding shutter, complete with:
 - spout
 - self-closing knee operated control
 - pre mixer.
 Siphon and flexibles not included.
 Flow time 4÷6 sec not adjustable.



Cod. **ARES070**

- Lavamani 400x400x780mm in materiale AISI 304 a muro con colonnina, completo di:
 - bocca di erogazione
 - miscelatore a pedale progressivo.
 Sifone e flessibili non inclusi.

codice
code

ARES070

- Handwashing sink 400x400x780mm AISI 304 material wall mounted with column, complete with:
 - spout
 - foot operated progressive mixer.
 Siphon and flexibles not included.



Cod. **ARES080**

- Lavamani 400x400 (foro ø33) con miscelatore elettronico, alimentazione a batteria. Sifone non incluso. Flessibili inclusi.

codice
code

ARES080

- Handwashing sink 400x400 with electronic mixer, powered by battery. Siphon not included. Flex included.



Cod. **ARES/ALZ01**

- Alzatina per lavamani in AISI 304 400x460mm per:
- AISI 304 hanwashing sink backsplash 400x460mm for: **ARES050 -ARES066 – ARES070**

codice
code

ARES/ALZ01



Cod. **ARES/ALZ02**

- Alzatina per lavamani in AISI 304 500x460mm per:
- AISI 304 handwashing sink backsplash 500x460mm for: **ARES061**

codice
code

ARES/ALZ02



Cod. **R0501020239**

- Sifone lavello da 1 1/2" una via, in pp bianco, scarico ø40x230mm **per tutti i modelli**
- Handwashing siphon 1 1/2" one way, white pp, drain ø40x230mm **for all the models**

codice
code

R0501020239

PEZZI DI RICAMBIO - SPARE PARTS



Cod. **00403000030**

- Flessibile inox cm 60 FGIR 3/8" – FGIR 3/8" ACS per:
- ACS inox flexible hose cm 60 female rotating 3/8" - female rotating 3/8" for:

ARES061 – ARES070

codice
code

00403000030



Cod. **00601000003**

- Canna di erogazione modello "U" cromata diam 18x140 per **tutti i modelli**
- Chromed "U" spout diam 18x140 for **all models**

codice
code

00601000003



Cod. **R0902010123**

- Miscelatore progressivo a pedale per:
- Foot operated progressive mixer for:

ARES061 - ARES070

codice
code

R0902010123



Cod. **R0902010111**

- Pre miscelatore meccanico con valvola di non ritorno senza limitatore di portata per:
- Mechanical pre-mixer with non-return valve and without flow limiting device set for:

ARES050 - ARES055 - ARES058 - ARES066

codice
code

R0902010111



Cod. **ARES018KIT1**

- Rubinetto temporizzato G1/2" (grezzo) + kit fissaggio per:
- G1/2" self closing tap with fixing kit for:

ARES050 - ARES055 - ARES058 - ARES066

codice
code

ARES018KIT1



Cod. **00403000097**

- Flessibile inox cm 60 FGIR 1/2" – FGIR 1/2" ACS per
- ACS inox flexible hose cm 60 female rotating 1/2" - female rotating 1/2" for

ARES050 – ARES055 - ARES058 – ARES066

codice
code

00403000097



Cod. **00403000093**

- Flex inox DN6 F/GIR 1/2" - M M10x1 L=350mm con valvole di non ritorno per:
- Flex inox F 1/2" - M10x1 L=350mm with non-return valves for:

ARES080

codice
code

00403000093



SERIE **ARES**

Dispenser
Dispenser



Cod. **ARES100**

- Dispenser sapone liquido a riempimento 320x105x110mm in materiale AISI 304. Azionamento a leva, chiusura con serratura chiave. Montaggio a muro con tasselli in dotazione.
- Refilling liquid soap dispenser 320x105x110mm AISI 304 material, lever operating, key-locked. Wall mounted with anchors included.

codice
code

ARES100



Cod. **ARES102**

- Dispenser elettronico sapone liquido, a riempimento 273x108x124mm in materiale AISI 304. Funzionamento a fotocellula (3 pile "c" non incluse). Funziona sia con sapone liquido che con gel igienizzante, chiusura con serratura a chiave. Montaggio a muro con tasselli in dotazione.
- Electronic soap dispenser, refilling version 273 x108x124mm AISI 304 material. Photocell system (3 "c" batteries not included). Works with liquid soap and with sanitizer gel. Key-locked. Wall mounted with anchors included.

codice
code

ARES102



Cod. **ARES105**

- Dispenser carta asciugamani interfogliata a "Z". 325x120x255mm in materiale AISI 304. Capacità 250 fogli circa. Chiusura con serratura a chiave. Area interna utile 105x245mm. Montaggio a muro con tasselli in dotazione.
- Dispenser for C or Z-folder paper. 325x120x255mm AISI 304 material. Capacity 250 foils. Key-locked. Useful internal area 105x245mm. Wall mounted with anchors included.

codice
code

ARES105



Cod. **ARES110**

- Cavalletto a parete per rotolo industriale 280x250x400mm in materiale AISI 304. Può supportare un rotolo 350x300mm. Montaggio a parete (kit di fissaggio incluso).
- Industrial paper roll dispenser wall mounted 280x250x400mm AISI 304 material. Can hold a 350x300mm paper roll. Wall mounted (mounting kit included).

codice
code

ARES110



ZEUS

SERIE ZEUS



Rubinetteria elettronica
Electronic faucets

Cod. **ZEUS001**



- Rubinetto elettronico lavabo serie premium con alimentazione batteria, completo di flessibile e valvola di non ritorno con limitatore di portata 6 l/min, batterie non incluse.
- Consigliamo di usare batterie al litio.
- Tempo di erogazione 6 sec.
- Chiusura antivandalo dopo 1 minuto di erogazione continua.
- Erogazione automatica antilegionella ogni 24h dall'ultimo utilizzo.

- Premium series basin tap, operated by infrared sensor and powered by battery, complete with flexible and non-return valve with flow limiting device set at 6 l/min, batteries not included.
- We recommend to use lithium batteries.
- Flow time 6 sec.
- Vandal proof shut off after 1 min of continuous flow.
- Self water flow every 24h after last use against legionella bacteria.

codice
code

ZEUS001



Cod. **ZEUS001/PM**



- Rubinetto elettronico lavabo serie premium con alimentazione batteria e premix meccanico, completo di flessibile e valvola di non ritorno con limitatore di portata 6 l/min, batterie non incluse.
- Consigliamo di usare batterie al litio.
- Tempo di erogazione 6 sec.
- Chiusura antivandalo dopo 1 minuto di erogazione continua.
- Erogazione automatica antilegionella ogni 24h dall'ultimo utilizzo.

- Premium series basin tap, operated by infrared sensor and powered by battery with mechanical pre-mixer, complete with flexible and non-return valve with flow limiting device set at 6 l/min. Batteries not included.
- We recommend to use lithium batteries.
- Flow time 6 sec.
- Vandal proof shut off after 1 min of continuous flow.
- Self water flow every 24h after last use against legionella bacteria.

codice
code

ZEUS001/PM

Cod. **ZEUS001/C**



- Rubinetto elettronico lavabo serie premium con alimentazione corrente 230v, completo di flessibile e valvola di non ritorno con limitatore di portata 6 l/min.
- Possibilità di inserire batterie alcaline che possono servire come supporto nel caso in cui venisse a mancare la corrente.
- Tempo di erogazione 6 sec.
- Chiusura antivandalo dopo 1 minuto di erogazione continua.
- Erogazione automatica antilegionella ogni 24h dall'ultimo utilizzo.

- Premium series basin tap, operated by infrared sensor and powered by mains 230v, complete with flexible and non-return valve with flow limiting device set at 6 l/min.
- Possibility to insert alkaline batteries as support in the event of power failure.
- Flow time 6 sec.
- Vandal proof shut off after 1 min of continuous flow.
- Self water flow every 24h after last use against legionella bacteria.

codice
code

ZEUS001/C



Cod. **ZEUS001/CPM**



- Rubinetto elettronico lavabo serie premium con alimentazione corrente 230v, completo di flessibile e valvola di non ritorno con limitatore di portata 6 l/min.
- Possibilità di inserire batterie alcaline che possono servire come supporto nel caso in cui venisse a mancare la corrente.
- Tempo di erogazione 6 sec.
- Chiusura antivandalo dopo 1 minuto di erogazione continua.
- Erogazione automatica antilegionella ogni 24h dall'ultimo utilizzo.

- Premium series basin tap, operated by infrared sensor and powered by mains 230v, complete with flexible and non-return valve with flow limiting device set at 6 l/min.
- Possibility to insert alkaline batteries as support in the event of power failure.
- Flow time 6 sec.
- Vandal proof shut off after 1 min of continuous flow.
- Self water flow every 24h after last use against legionella bacteria.

codice
code

ZEUS001/CPM

Cod. **ZEUS002**

- Miselatore elettronico lavabo serie premium con alimentazione batteria, completo di flessibili e valvola di non ritorno integrata con limitatore di portata 6 l/min, batterie non incluse.
- Consigliamo di usare batterie al litio.
- Tempo di erogazione 6 sec.
- Chiusura antivandalo dopo 1 minuto di erogazione continua.
- Erogazione automatica antilegionella ogni 24h dall'ultimo utilizzo.
- Miscelazione meccanica tramite leva laterale.

- Premium series basin mixer, operated by infrared sensor and powered by battery, complete with flexibles and non-return valve with flow limiting device set at 6 l/min, batteries not included
- We recommend to use lithium batteries
- Flow time 6 sec.
- Vandal proof shut off after 1 min of continuous flow.
- Self water flow every 24h after last use against legionella bacteria.
- Mechanical mixing side lateral lever.

codice
code

ZEUS002



Cod. **ZEUS002/C**

- Miselatore elettronico lavabo serie premium con alimentazione corrente 230v, completo di flessibili e valvola di non ritorno.
- Possibilità di inserire batterie alcaline che possono servire come supporto nel caso in cui venisse a mancare la corrente.
- Tempo di erogazione 6 sec.
- Chiusura antivandalo dopo 1 minuto di erogazione continua.
- Erogazione automatica antilegionella ogni 24h dall'ultimo utilizzo.
- Miscelazione meccanica tramite leva laterale.

- Premium series basin mixer, operated by infrared sensor and powered by mains 230v, complete with flexibles and non-return valve.
- Possibility to insert alkaline batteries as support in the event of power failure.
- Flow time 6 sec.
- Vandal proof shut off after 1 min of continuous flow.
- Self water flow every 24h after last use against legionella bacteria.
- Mechanical mixing side lateral lever.

codice
code

ZEUS002/C

Cod. **ZEUS006**

- Rubinetto elettronico, alimentazione a batteria, mono acqua
- Consigliamo di usare batterie al litio.
- Tempo di erogazione 3 sec.
- Chiusura antivandalo dopo 13 secondi di erogazione continua.
- Erogazione automatica antilegionella ogni 24h dall'ultimo utilizzo.

- Electronic tap with infrared sensor, battery powered, cold water only
- We recommend to use lithium batteries.
- Flow time 3 sec.
- Vandal proof shut off after 13 seconds of continuous flow.
- Self water flow every 24h after last use against legionella bacteria.

codice
code

ZEUS006



Cod. **ZEUS006/C**

- Rubinetto elettronico, alimentazione elettricità, mono acqua
- Tempo di erogazione 3 sec.
- Chiusura antivandalo dopo 13 secondi di erogazione continua.
- Erogazione automatica antilegionella ogni 24h dall'ultimo utilizzo.

- Electronic tap with infrared sensor, electric power supply, cold water only
- Flow time 3 sec.
- Vandal proof shut off after 13 seconds of continuous flow.
- Self water flow every 24h after last use against legionella bacteria.

codice
code

ZEUS006/C

Cod. **ZEUS007**

- Miscelatore elettronico, alimentazione a batteria
- Consigliamo di usare batterie al litio.
- Tempo di erogazione 3 sec.
- Chiusura antivandalo dopo 13 secondi di erogazione continua.
- Erogazione automatica antilegionella ogni 24h dall'ultimo utilizzo.
- Miscelazione meccanica tramite leva laterale.

- Mixer tap with infrared sensor, battery powered
- We recommend to use lithium batteries.
- Flow time 3 sec.
- Vandal proof shut off after 13 seconds of continuous flow.
- Self water flow every 24h after last use against legionella bacteria.
- Mechanical mixing side lateral lever.

codice
code

ZEUS007



Cod. **ZEUS007/C**

- Miscelatore elettronico, alimentazione elettricità
- Tempo di erogazione 3 sec.
- Chiusura antivandalo dopo 13 secondi di erogazione continua.
- Erogazione automatica antilegionella ogni 24h dall'ultimo utilizzo.
- Miscelazione meccanica tramite leva laterale.

- Mixer tap with infrared sensor, electric power supply
- Flow time 3 sec.
- Vandal proof shut off after 13 seconds of continuous flow.
- Self water flow every 24h after last use against legionella bacteria.
- Mechanical mixing side lateral lever.

codice
code

ZEUS007/C

Cod. **ZEUS003**

- Miscelatore elettronico lavabo con alimentazione batteria e canna alta girevole h=235mm, completo di flessibili, batterie non incluse.
- Consigliamo di usare batterie al litio.
- Tempo di erogazione 7,5 sec.
- Chiusura antivandalo dopo 5 minuti di erogazione continua.
- Erogazione automatica antilegionella ogni 24h dall'ultimo utilizzo.
- Miscelazione meccanica tramite leva laterale.

- Basin mixer, operated by infrared sensor and powered by battery with swinging high spout h=235mm, flexible included, batteries not included.
- We recommend to use lithium batteries.
- Flow time 7,5 sec.
- Vandal proof shut off after 5 min of continuous flow.
- Self water flow every 24h after last use against legionella bacteria.
- Mechanical mixing side lateral lever.

codice
code

ZEUS003



Cod. **ZEUS003/C**

- Miscelatore elettronico lavabo con alimentazione a corrente 230v e canna alta girevole h=235mm, completo di flessibili.
- Tempo di erogazione 7,5 sec.
- Chiusura antivandalo dopo 5 minuti di erogazione continua.
- Erogazione automatica antilegionella ogni 24h dall'ultimo utilizzo.
- Miscelazione meccanica tramite leva laterale.

- Basin mixer, operated by infrared sensor and powered by mains 230v with swinging high spout h=235mm, flexibles included.
- Flow time 7,5 sec.
- Vandal proof shut off after 5 min of continuous flow.
- Self water flow every 24h after last use against legionella bacteria.
- Mechanical mixing side lateral lever.

codice
code

ZEUS003/C

Cod. **ZEUS004**

- Miscelatore elettronico lavabo con alimentazione a batteria e canna alta girevole 200 mm, completo di flessibili, batterie non incluse.
- Consigliamo di usare batterie al litio.
- Tempo di erogazione 7,5 sec.
- Chiusura antivandalo dopo 5 minuti di erogazione continua.
- Erogazione automatica antilegionella ogni 24h dall'ultimo utilizzo.
- Miscelazione meccanica tramite leva laterale.

- Basin mixer, operated by infrared sensor and powered by battery with swinging high spout 200mm, flexibles included, batteries not included.
- We recommend to use lithium batteries.
- Flow time 7,5 sec.
- Vandal proof shut off after 5 min of continuous flow.
- Self water flow every 24h after last use against legionella bacteria.
- Mechanical mixing side lateral lever.

codice
code

ZEUS004



Lunghezza canna
Spout lenght
200 mm

Cod. **ZEUS004/C**

- Miscelatore elettronico lavabo con alimentazione a corrente 230v e canna alta girevole 200 mm, completo di flessibili.
- Tempo di erogazione 7,5 sec.
- Chiusura antivandalo dopo 5 minuti di erogazione continua.
- Erogazione automatica antilegionella ogni 24h dall'ultimo utilizzo.
- Miscelazione meccanica tramite leva laterale.

- Basin mixer, operated by infrared sensor and powered by mains 230v complete with swinging high spout 200mm, flexibles included.
- Flow time 7,5 sec.
- Vandal proof shut off after 5 min of continuous flow.
- Self water flow every 24h after last use against legionella bacteria.
- Mechanical mixing side lateral lever.

codice
code

ZEUS004/C

Cod. **ZEUS005**

- Miscelatore elettronico lavabo con alimentazione a batteria e canna alta girevole 130 mm, completo di flessibili, batterie non incluse.
- Consigliamo di usare batterie al litio.
- Tempo di erogazione 7,5 sec.
- Chiusura antivandalo dopo 5 minuti di erogazione continua.
- Erogazione automatica antilegionella ogni 24h dall'ultimo utilizzo.
- Miscelazione meccanica tramite leva laterale.

- Basin mixer, operated by infrared sensor and powered by battery with swinging high spout 130mm, flexibles included, batteries not included.
- We recommend to use lithium batteries.
- Flow time 7,5 sec.
- Vandal proof shut off after 5 min of continuous flow.
- Self water flow every 24h after last use against legionella bacteria.
- Mechanical mixing side lateral lever.

codice
code

ZEUS005



Lunghezza canna
Spout lenght
130 mm

Cod. **ZEUS005/C**

- Miscelatore elettronico lavabo con alimentazione a corrente 230v e canna alta girevole 130 mm, completo di flessibili.
- Tempo di erogazione 7,5 sec.
- Chiusura antivandalo dopo 5 minuti di erogazione continua.
- Erogazione automatica antilegionella ogni 24h dall'ultimo utilizzo.
- Miscelazione meccanica tramite leva laterale.

- Basin mixer, operated by infrared sensor and powered by mains 230v complete with swinging high spout 130mm, flexibles included.
- Flow time 7,5 sec.
- Vandal proof shut off after 5 min of continuous flow.
- Self water flow every 24h after last use against legionella bacteria.
- Mechanical mixing side lateral lever.

codice
code

ZEUS005/C

PEZZI DI RICAMBIO - SPARE PARTS



Cod. **0040700022**

- Cavo per alimentatore (jointer) per:
- Cable for power supply for:

ZEUS001/C - ZEUS002/C

codice
code

0040700022



Cod. **0030600089**

- Kit fissaggio per:
- Fixing kit for:

ZEUS001 - ZEUS002

codice
code

0030600089



Cod. **0030600086**

- Kit fissaggio per:
- Fixing kit for:

ZEUS003 - ZEUS003/C - ZEUS004 - ZEUS004/C
ZEUS005 - ZEUS005/C

codice
code

0030600086



Cod. **0040300004**

- Flessibile inox sottolavello FGIR 1/2" - M10x1 L=400mm (maschio corto) per:
- Flex inox under sink FGIR 1/2" - M10x1 L=400mm (short male) for:

ZEUS001/PM - ZEUS001/CPM

codice
code

0040300004



Cod. **00403000108**

- Flessibile inox M M10x1 - FGIR 1/2" L=400 mm con valvola di non ritorno 6 L/min (maschio corto) per:
- Flex inox M M10x1 - FGIR 1/2" L=400 mm whit non-return valve 6 L/min (short male) for:

ZEUS001 - ZEUS002

codice
code

00403000108



Cod. **00403000109**

- Flessibile inox M M10x1 - FGIR 1/2" L=400 mm con valvola di non ritorno 6 L/min (maschio lungo) per:
- Flex inox M M10x1 - FGIR 1/2" L=400 mm whit non-return valve 6 L/min (long male) for:

ZEUS002

codice
code

00403000109



Cod. **00407000019**

- Elettrovalvola per:
- Solenoid valve for:

ZEUS003 - ZEUS003/C - ZEUS004 - ZEUS004/C
ZEUS005 - ZEUS005/C

codice
code

00407000019



Cod. **00407000014**

- Alimentatore 230V per:
- Power supply 230V for:

ZEUS001/C - ZEUS002/C

codice
code

00407000014



Cod. **00407000027**

- Alimentatore 230V per:
- Power supply 230V for:

ZEUS003/C - ZEUS004/C - ZEUS005/C

codice
code

00407000027



Cod. **00407000026**

- Scatola porta batterie per:
- Battery case for:

ZEUS003 - ZEUS004 - ZEUS005

codice
code

00407000026

PEZZI DI RICAMBIO - SPARE PARTSCod. **R0902010111**

- Pre-mix meccanico per rubinetteria temporizzata ed elettronica 1/2" con valvole di non ritorno senza limitatore di portata per:
- 1/2" Mechanical pre-mixer for self closing and electronic taps complete of non return valves without flow regulator for:
ZEUS001/PM – ZEUS001/CPM – ZEUS006 – ZEUS006/C

codice
code**R0902010111**Cod. **00407000016**

- Scatola porta batterie per:
- Battery case for:
ZEUS006 – ZEUS007

codice
code**00407000016**Cod. **00407000018**

- Alimentatore 230v per:
- Power supply 230v for:
ZEUS006/C – ZEUS007/C

codice
code**00407000018**Cod. **00403000093**

- Flex inox dn6 f/gir 1/2" - m m10x1 l=350mm con valvole di non ritorno per:
- Flex inox f 1/2" - m10x1 l=350mm with non-return valves for:
ZEUS007 – ZEUS007/C

codice
code**00403000093**Cod. **00306000110**

- Kit installazione sotto lavello per:
- Under sink installation kit for:
ZEUS006 – ZEUS006/C – ZEUS007 – ZEUS007/C

codice
code**00306000110**



APOLLO



Gruppi di lavaggio, docce
sospese e docce lavaforno
*Washing groups, hanging
showers and oven showers*

SERIE APOLLO



Avvolgitubo
Hose reel



Cod. **SR00000001A**

- Gruppo lavaggio con avvolgitubo in acciaio inox AISI 304 e pistola Nito. La temperatura massima di esercizio in continuo utilizzo è di 40°C a 6 bar
- Stainless steel wall mounted hose reel AISI 304 with Nito gun. The maximum constant working temperature is 40°C at 6 bar

metri meters	codice code
8	SR00000001A
10	SR00000002A
15	SR00000008A
20	SR00000009A



Cod. **SR00000031A**

- Gruppo lavaggio con avvolgitubo in acciaio inox AISI 304, pistola Nito e tubo con certificazione alimentare. La temperatura massima di esercizio in continuo utilizzo è di 40°C a 6 bar
- Stainless steel wall mounted hose reel AISI 304 with Nito gun available for food sector. The maximum constant working temperature is 40°C at 6 bar

metri meters	codice code
10	SR00000031A
15	SR00000032A
20	SR00000033A



Cod. **SR00000011A**

- Gruppo lavaggio con avvolgitubo in ferro verniciato grigio e doccetta Basic. La temperatura massima di esercizio in continuo utilizzo è di 80°C a 6 bar
- Varnished open hose reel with basic shower head. The maximum constant working temperature is 80°C at 6 bar

metri meters	codice code
5	SR00000011A
8	SR00000012A
10	SR00000006A
15	SR00000013A



Cod. **SR00000015A**

- Gruppo lavaggio con avvolgitubo in ferro verniciato grigio e doccetta basic (20m). La temperatura massima di esercizio in continuo utilizzo e' di 80°C a 6 bar
- Varnished iron open hose reel with basic shower head (20m). The maximum constant working temperature is 80°C at 6 bar

metri meters	codice code
20	SR00000015A



Cod. **SR00000017A**

- Gruppo di lavaggio carenato con avvolgitubo in acciaio inox AISI 304 e doccia lavaforno rapid con tubo con certificazione alimentare (5 m). La temperatura massima di esercizio in continuo utilizzo è di 70°C a 6 bar
- Stainless steel wall mounted hose reel AISI 304 and oven rapidshower available for food sector (5 m). The maximum constant working temperature is 70°C at 6 bar

metri meters	codice code
5	SR00000017A

+

Cod. **0040600231**

- Kit portagomma + fascetta + riduzione 1/2" maschio
- Kit rubber holder/adaptor + clamps + reduction 1/2" male

codice code
0040600231



Cod. **SR00000034A**

- Gruppo di lavaggio carenato con avvolgitubo in acciaio inox AISI 304 e doccia lavaforno rapid con tubo con certificazione alimentare. La temperatura massima di esercizio in continuo utilizzo è di 70°C a 6 bar
- Stainless steel wall mounted hose reel AISI 304 and oven rapidshower available for food sector. The maximum constant working temperature is 70°C at 6 bar

metri meters	codice code
10	SR00000034A
15	SR00000018A

+

Cod. **0040600231**

- Kit portagomma + fascetta + riduzione 1/2" maschio
- Kit rubber holder/adaptor + clamps + reduction 1/2" male

codice code
0040600231



Cod. **SR00000035A**

- Gruppo di lavaggio carenato con avvolgitubo in acciaio inox con tubo con certificazione alimentare (20m). La temperatura massima di esercizio in continuo utilizzo e' di 70°c a 6 bar
- Stainless steel wall mounted hose reel available for food sector (20mt.). The maximum constant working temperature is 70° at 6 bar

metri meters	codice code
20	SR00000035A



Docce sospese
Hanging shower



Cod. **P08A3010101**

Doccetta PREMIUM Shower

- Doccetta sospesa versione Premium con flessibile ACS incluso
- Hanging shower Premium version with certified ACS flexible included

metri
meter

codice
code

2 **P08A3010101**

3 **P08A3010102**



Cod. **R08A3010101**

Doccetta BASIC Shower

- Doccetta sospesa versione Basic con flessibile ACS incluso
- Hanging shower Basic version with certified ACS flexible included

metri
meter

codice
code

2 **R08A3010101**

3 **R08A3010102**

Docce lavaforno
Oven shower





Cod. **R0801010101**

- Doccia lavaforno con flessibile L=200 cm e supporto
- Oven shower kit with flexible L=200 cm and support

codice
code

R0801010101



Cod. **R0802010101**

- Doccia rapid con flessibile L=250 cm e supporto
- Oven rapid shower kit with flexible L=250 cm and support

codice
code

R0802010101



Cod. **SR000000004**

- Avvolgibile per lavaforno con pistola
- Retractable shower kit for oven

codice
code

SR000000004



Cod. **SR000000023**

- Avvolgibile per lavaforno con doccia
- Retractable shower kit for oven

codice
code

SR000000023

PEZZI DI RICAMBIO - SPARE PARTSCod. **00403000011**

- Flessibile inox+PVC L=200 cm FGIR 1/2" - FGIR 1/2" per:
- Flex inox+PVC L=200 cm FGIR 1/2" - FGIR 1/2" for:

codice
code**00403000011**Cod. **00403000016**

- Flessibile inox+PVC L=250 cm MGIR 1/2" - FGIR 1/2" per:
- Flex inox+PVC L=250 cm MGIR 1/2" - FGIR 1/2" for:

codice
code**00403000016**Cod. **00403000100**

- Flessibile inox L=200 cm DN 13 FGIR 1/2" - FGIR 1/2" dado esagonale (ACS) per:
- Flex inox L=200 cm DN 13 FGIR 1/2" - FGIR 1/2" exagonal nut (ACS) for:

codice
code**00403000100**Cod. **00403000101**

- Flessibile inox L=300 cm DN 13 F - F 1/2" dado esagonale (ACS) per:
- Flex inox L=300 cm DN 13 F - F 1/2" exagonal nut (ACS) for:

codice
code**00403000101**Cod. **00304000013**

- Vitone 1/2" ceramico passo rapido DX ø8x24 per:
- 1/2" ceramic screw fitting compression cartridge right ø8x24 for:

codice
code**00304000013**Cod. **R0000000028**

- Maniglia leva corta cromata con placchetta neutra per:
- Chromed lever handle with neutral plate for: **SR000000004 - SR000000023**

codice
code**R0000000028**Cod. **00502000003**

- Doccia lavaforno per:
- Oven shower for:

codice
code**00502000003**Cod. **00502000005**

- Doccia lavaforno rapid per:
- Oven rapid shower for: **SR000000017A - SR000000018A - SR000000034A**

codice
code**00502000005**Cod. **00502000027**

- Pistola srotolatore con raccordo 3/8" (femmina) per:
- Shower head (female) for:

codice
code**00502000027**

PEZZI DI RICAMBIO - SPARE PARTS



Cod. **00502000010**

- Pistola Nito per:
 - Nito gun for:
- SR000000001A - SR000000002A - SR000000008A**
SR000000009A - SR000000031A - SR000000032A
SR000000033A

codice
code

00502000010



Cod. **00502000035**

- Doccia Basic per:
 - Basic shower hand for:
- SR000000006A - SR000000011A - SR000000012A**
SR000000013A - SR000000015A - R08A3010101
R08A3010102

codice
code

00502000035



Cod. **00502000021**

- Doccia Premium per:
 - Premium shower hand for:
- P08A3010101 - P08A3010102**

colore
color

codice
code

NERO/BLACK 00502000021

BLU/BLUE 00502000021/BLU



Linea cottura
Cooking line

SERIE ATENA

Cottura
Cooking line





Cod. **R010400001**

- Gruppo di sicurezza da 3/4" completo di accessori con valvola di sicurezza 0,5 Bar
- 3/4" complete steam security group with 0,5 Bar safety valve

codice
code

R010400001



Cod. **R010400004**

- Gruppo di sicurezza da 1" 1/4 completo di accessori con valvola di sicurezza 0,5 Bar
- 1"1/4 complete steam security group with 0,5 Bar safety valve

codice
code

R010400004



Cod. **R010400008**

- Gruppo di sicurezza a peso da 3/4" completo di accessori. Apertura valvola 0,45 Bar
- 3/4" complete steam security group with weight opening system and accessories. Valve opening 0,45 Bar

codice
code

R010400008

Cod. **R0701030304**

- Valvola di sicurezza per coperchio autoclave. Apertura valvola 0,45 Bar
- Security valve for industrial pan lid. Valve opening 0,45 Bar

codice
code**R0701030304**Cod. **R0701030303**

- Valvola di sicurezza a molla 3/4" certificata PED. Apertura valvola 0,5 Bar
- 3/4" security valve PED certified. Valve opening 0,5 Bar

codice
code**R0701030303**Cod. **R0701030302**

- Valvola di sicurezza a molla 1" 1/4 certificata PED. Apertura valvola 0,5 Bar
- 1"1/4 security valve PED certified. Valve opening 0,5 Bar

codice
code**R0701030302**Cod. **R0701030401**

- Valvola di depressione 3/4" - 0,02 Bar normalmente chiusa
- 3/4" pressure relief valve - 0,02 Bar, normally closed

codice
code**R0701030401**Cod. **R0701030407**

- Valvola di depressione 3/8" - 0,02 Bar normalmente chiusa
- 3/8" pressure relief valve - 0,02 Bar, normally closed

codice
code**R0701030407**Cod. **00509000002**

- Manometro 1/4", ø50; 0÷1 Bar
- 1/4" pressure gauge ø50 ; 0÷1 Bar

codice
code**00509000002**



Cod. **00509000004**

- Sifone portamanometro 1/2"
- 1/2" pressure gauge siphon

codice
code

00509000004



Cod. **00509000005**

- Sifone portamanometro 3/8"
- 3/8" pressure gauge siphon

codice
code

00509000005



Cod. **00509000003**

- Rubinetto portamanometro 1/4"
- 1/4" pressure gauge valve

codice
code

00509000003



Cod. **S0103000001**

- Polmone per gruppo sicurezza 1/2"
- 1/2" pressure chamber for steam security group

codice
code

S0103000001



Cod. **S0103000005**

- Polmone per gruppo sicurezza 3/4"
- 3/4" pressure chamber for steam security group

codice
code

S0103000005



Cod. **S0103000004**

- Polmone per gruppo di sicurezza 1"1/4
- 1"1/4 pressure chamber for steam security group

codice
code

S0103000004

Cod. **S010100003**

- Scarico pentola conico da 2" con ghiera
- 2" drain cock, conic seal

codice

code

S010100003Cod. **S010100001**

- Scarico pentola da 2", tenuta con o-ring
- 2" drain cock, o-ring seal

codice

code

S010100001Cod. **S010200002**

- Scarico pentola 1" 1/2, tenuta con o-ring
- 1"1/2 drain cock, o-ring seal

codice

code

S010200002Cod. **S010200003**

- Scarico pentola 1" 1/2 dado fisso, tenuta con o-ring
- 1" 1/2 drain cock, with fixed nut, o-ring seal

codice

code

S010200003Cod. **0050500006**

- Piletta da 3/4" cromata completa di dado e guarnizione per tubo troppo pieno cod. 00508000019
- 3/4" drain plate complete with nut and gasket for overflow pipe cod. 00508000019

codice

code

0050500006Cod. **0050800019**

- Tubo troppo pieno per piletta cod. 00505000006
- Overflow pipe for drain plate cod. 00505000006

codice

code

0050800019



Cod. **0050500005**

- Piletta da 1"½ cromata
- Chromed drain plate 1" 1/2

codice
code

0050500005



Cod. **0050800001**

- Tubo troppo pieno AISI 304 1" 1/2 h 200
- AISI 304 overflow pipe 1" 1/2 h 200

lunghezza
length

codice
code

200mm **0050800001**

250mm **0050800003**

300mm **0050800004**

150mm **0050800014**



Cod. **R0501020220**

- Piletta conica con gambo in parte filettato da 3/4", H troppo pieno 17 mm
- 3/4" conical drain plate with partially threaded stem and H=17 mm overflow pipe

codice
code

R0501020220



Cod. **R0501020227**

- Piletta conica con gambo tutto filettato da 3/4" H troppo pieno 10 mm
- 3/4" conical drain plate with threaded stem and H=10 mm overflow pipe

codice
code

R0501020227



Cod. **R0105000004**

- Cerniera per coperchio R320 molla ø4 perni in ferro cromato
- Hinge for lid radius 320; spring ø4, chromed iron pin

codice
code

R0105000004



Cod. **00101000010**

- Polmone biforcuto cromato da 3/8"
- 3/8" bifurcated pressure chamber

codice
code

00101000010



Cod. **00101000014**

- Polmone biforcuto cromato da 1/2"
- 1/2" bifurcated pressure chamber

codice
code

00101000014

Cod. **0030100031**

- Tappo per polmone 3/4"
- 3/4" plug for pressure chamber

codice
code**0030100031**Cod. **00406000102**

- Nipplo da 2" - misure disonibili su richiesta
- 2" nipple - sizes available on request

codice
code**00406000102**Cod. **00406000092**

- Nipplo da 1"1/2 - misure disonibili su richiesta
- 1"1/2 nipple - sizes available on request

codice
code**00406000092**Cod. **00302000008**

- Borchia per rubinetto di scarico 2"
- Cap for 2" drain cock

codice
code**00302000008**Cod. **00302000009**

- Borchia per rubinetto di scarico da 1" 1/2
- Cap for 1"1/2 drain cock

codice
code**00302000009**Cod. **R0105000003**

- Tirante per coperchi (M12 femmina)
- Stay bolt for lids (M12 female)

codice
code**R0105000003**



Cod. **R010500005**

- Tirante per coperchi (M12 maschio)
- Stay bolt for lids (M12 male)

codice
code

R010500005



Cod. **R0301010106**

- Rubinetto di livello 1/2"
- 1/2" level drain tap

codice
code

R0301010106

PRODOTTI CUSTOM SU RICHIESTA - CUSTOM PRODUCTS ON DEMAND



Cod. **R0301010105**

- Rubinetto d'arresto 1/2", maniglia a leva
- 1/2" stop cock, lever handle

codice
code

R0301010105



Cod. **R0301010102**

- Rubinetto d'arresto 1/2", maniglia rotonda con placchetta blu
- 1/2" stop cock, round handle with blue plate

codice
code

R0301010102



Cod. **R0301010103**

- Rubinetto d'arresto con nipples 1/2", maniglia croce
- Stop cock with 1/2" nipples, cross handle

codice
code

R0301010103



Cod. **R0301010201**

- Rubinetto d'arresto ad angolo SX, da 1/2", maniglia rotonda con placchetta blu
- 1/2" left angle stop cock, round handle with blue plate

colori
colors

codice
code

BLU/BLUE **R0301010201**

ROSSA/RED **R0301010203**

Cod. **R0301010202**

- Rubinetto d'arresto ad angolo DX, da 1/2", maniglia rotonda con placchetta blu
- 1/2" right angle stop cock, round handle with blue plate

colori
colors

codice
code

BLU/BLUE **R0301010202**

ROSSA/RED **R0301010204**



Cod. **R0301010301**

- Rubinetto d'arresto ad angolo SX da 1/2"
- 1/2" left angle stop cock

codice
code

R0301010301



Cod. **R0301010302**

- Rubinetto d'arresto ad angolo DX da 1/2"
- 1/2" right angle stop cock

codice
code

R0301010302



Cod. **R0301010303**

- Rubinetto d'arresto ad angolo DX da 1/2"
- 1/2" right angle stop cock

codice
code

R0301010303



Erogatori
Rubinetteria linea cottura

*Water dispensers
Cooking line*



Cod. **R0301020001**

- Erogatore fisso canna ad uncino 1/4 di giro
- Water dispenser with 1/4 turn hook spout

codice
code

R0301020001



Cod. **R0501020210**

- Erogatore di riempimento canna girevole ad uncino
- Water dispenser with hook swinging spout

codice
code

R0501020210



Cod. **R0601010103**

- Colonna di riempimento con canna girevole ad uncino, maniglia rotonda
- Filling column with turning hook nozzle, round handle

codice
code

R0601010103



Cod. **R0501020208**

- Corpo deviatore con canna "C", ø18x250 mm, maniglia a leva
- Diverter with "C" spout ø18x250 mm, lever handle

codice
code

R0501020208



Cod. **R0501020211**

- Corpo deviatore con canna "C", ø18x300 mm, maniglia a leva
- Diverter with "C" spout ø18x300 mm, lever handle

codice
code

R0501020211



Cod. **R0501020209**

- Snodo a muro canna "S" ø18x220 mm, maniglia rotonda
- Wall tap dispenser "S" spout ø18x220 mm, round handle

maniglie
handles

codice
code



R0501020209

R0501020215



Cod. **R0501020251**

- Rubinetto a muro con snodo, canna: "D" ø18x250mm + "S" ø18x270mm, leva corta
- Wall tap with double-joint swing nozzle, "D" pipe ø18x250mm + "S" pipe ø18x270mm, short lever

codice
code

R0501020251



Cod. **R0601010110**

- Snodo a muro canna "C" ø18x250 mm, maniglia a leva
- Wall tap dispenser "C" spout ø18x250 mm lever handle

codice
code

R0601010110



Cod. **R0501020246**

- Erogatore acqua in ottone cromato
- Brass chromed water dispenser

codice
code

R0501020246



Cod. **R0501020207**

- Erogatore di riempimento cuoci pasta
- Water dispenser

codice
code

R0501020207



Cod. **R0101020166**

- Monoforo a lavello alta portata, maniglia a stella, canna ad uncino per carico pentola
- One hole sink tap high flow rate, with star handle and hook spout for filling pot

codice
code

R0101020166



Lunghezza canna
Spout length
200 mm

Cod. **R0101020167**

- Monoforo a lavello alta portata, maniglia a stella, canna "C" $\varnothing 24 \times 200$ mm
- One hole sink tap high flow rate, with star handle and "C" spout $\varnothing 24 \times 200$ mm

codice
code

R0101020167



Cod. **R0101020168**

- Monoforo a livello alta portata, maniglia a stella, canna "C" $\varnothing 24 \times 300$ mm
- One hole sink tap high flow rate, with star handle and "C" spout $\varnothing 24 \times 300$ mm

codice
code

R0101020168



Cod. **R0101020169**

- Monoforo a livello alta portata, maniglia a stella, canna "C" $\varnothing 24 \times 400$ mm
- One hole sink tap high flow rate, with star handle and "C" spout $\varnothing 24 \times 400$ mm

codice
code

R0101020169



Cod. **R0101020170**

- Monoforo a livello alta portata con prolunga e maniglia a stella, canna "C" $\varnothing 24 \times 200$ mm
- One hole sink tap high flow rate, with tap extension star handles and "C" spout $\varnothing 24 \times 200$ mm

codice
code

R0101020170



Cod. **R0101020171**

- Monoforo a livello alta portata con prolunga e maniglia a stella, canna "C" $\varnothing 24 \times 300$ mm
- One hole sink tap high flow rate, with tap extension and star handles and "C" spout $\varnothing 24 \times 300$ mm

codice
code

R0101020171

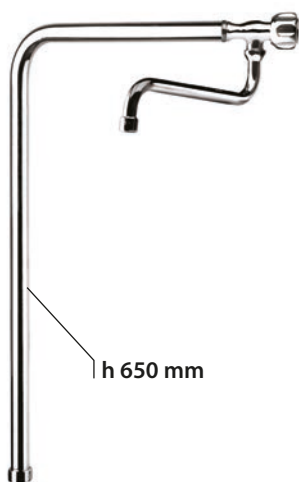


Cod. **R0101020172**

- Monofofo a livello alta portata con prolunga e maniglia a stella, canna "C" $\varnothing 24 \times 400$ mm
- One hole sink tap high flow rate, with tap extension and star handles and "C" spout $\varnothing 24 \times 400$ mm

codice
code

R0101020172

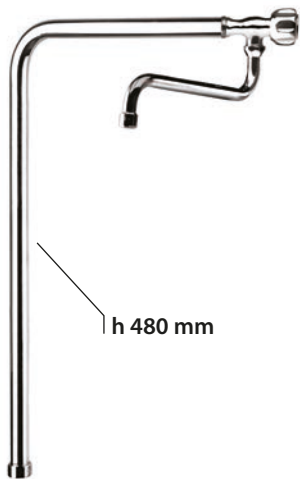


Cod. **R0601010101**

- Monofofo a bandiera H=650 mm con canna "S"
- Adjustable column H=650 mm with "S" spout

codice
code

R0601010101



Cod. **R0601010105**

- Monofofo a bandiera H=480 mm con canna "S"
- Adjustable column H=480 mm with "S" spout

codice
code

R0601010105



Cod. **R0501020202**

- Rubinetto per depuratore canna "C"
- Tap for depurator "C" spout

codice
code

R0501020202



Cod. **R0501020203**

- Rubinetto per depuratore canna "U"
- Tap for depurator "U" spout

codice
code

R0501020203



Cod. **R0501020204**

- Rubinetto per depuratore canna ad ombrello
- Tap for water depurator "umbrella" spout

codice
code

R0501020204

PEZZI DI RICAMBIO - SPARE PARTS



Cod. **00403000135**

- Flessibile inox L=90 cm MGIR 3/8" - FGIR 1/2" per:
 - Flex inox L=90 cm MGIR 3/8" - FGIR 1/2" for:
- R0101020166 - R0101020167 - R0101020168 R0101020169 - R0101020170 - R0101020171 R0101020172**

codice
code

00403000135



Cod. **R000000053**

- Kit fissaggio sottolavello da 1/2" per:
- 1/2" fixing kit under sink for:

R0601010103 - R0501020210 - R0301020001

codice
code

R000000053



Cod. **R000000077**

- Kit fissaggio sottolavello da M30x1,5 per:
- Fixing kit under sink M30x1,5 for:

R0601010101 - R0601010105

codice
code

R000000077



Cod. **00304000011**

- Vitone 1/2" passo lento DX ø8x24 per:
- 1/2" screw fitting low pass right ø8x24 for:

R0301010102 - R0301010103 - R0301010201 R0301010202 - R0601010103 - R0501020209

codice
code

00304000011



Cod. **00304000027**

- Vitone 3/4" passo lento DX ø8x24 per:
- 3/4" screw fitting low pass right ø8x24 for:

R0101020166 - R0101020167 - R0101020168 R0101020169 - R0101020170 - R0101020171 R0101020172

codice
code

00304000027



Cod. **00304000010**

- Vitone 1/2" asta lunga per rubinetto ad angolo per:
- 1/2" screw fitting for angular tap for:

R0301010301 - R0301010302

codice
code

00304000010



Cod. **00304000020**

- Vitone 1/2" asta corta per rubinetto ad angolo per:
- 1/2" short auction screw for angular tap for:

R0301010303

codice
code

00304000020



Cod. **00304000013**

- Vitone 1/2" ceramico passo rapido DX ø8x24 per:
- 1/2" ceramic screw compression cartridge right ø8x24 for:

R0301010105 - R0601010101 - R601010105 R0601010110 - R0501020208 - R0501020211 R0501020215

codice
code

00304000013



Cod. **00706000002**

- Maniglia in plastica per rubinetto di scarico 2" per:
- Plastic handle for 2" drain cock for:

S0101000003 - S0101000002

codice
code

00706000002



Cod. **00706000003**

- Maniglia in plastica per rubinetto di scarico 1 1/2" per:
- Plastic handle for 1 1/2" drain cock for:

S0102000002 - S0102000003

codice
code

00706000003

PEZZI DI RICAMBIO - SPARE PARTSCod. **R000000008**

- Maniglia a croce cromata con placchetta blu per:
- Cross chromed handle with blue plate for:

R0301010103codice
code**R000000008**Cod. **R000000022**

- Maniglia cromata rotonda con placchetta blu per:
- Chromed round handle with blue plate for:

**R0301010102 - R0301010201 - R0301010202
R0601010103 - R0601010101 - R0601010105**codice
code**R000000022**Cod. **R000000028**

- Maniglia a leva cromata con placchetta neutra per:
- Chromed lever handle with neutral plate for:

R0301010105 - R0601010110codice
code**R000000028**Cod. **R000000044**

- Maniglia stella grande cromata con placchetta blu per:
- Chromed big star handle with blue plate for:

**R0101020166 - R0101020167 - R0101020168
R0101020169 - R0101020170 - R0101020171
R0101020172**codice
code**R000000044**Cod. **R000000045**

- Maniglia stella grande cromata con placchetta rossa per:
- Chromed big star handle with red plate for:

**R0101020166 - R0101020167 - R0101020168
R0101020169 - R0101020170 - R0101020171
R0101020172**codice
code**R000000045**Cod. **R000000073**

- Maniglia a leva cromata con placchetta neutra per:
- Chromed lever handle with neutral plate for:

R0501020208 - R0501020111codice
code**R000000073**Cod. **00303000010**

- O-ring 6175 per:
- O-ring 6175 for:

S0102000002 - S0102000003codice
code**00303000010**Cod. **00303000011**

- O-ring 6212 per:
- O-ring 6212 for:

S0101000001codice
code**00303000011**Cod. **00303000029**

- Guarnizione fasit 202 per scarico pentola 1" 1/2 per:
- Fasit 202 gasket for 1" 1/2 drain cock for:

S0102000002codice
code**00303000029**Cod. **00303000030**

- Guarnizione fasit 202 per scarico pentola 2" per:
- Fasit 202 gasket for drain 2" cock for:

S0101000001codice
code**00303000030**

PEZZI DI RICAMBIO - SPARE PARTS



Cod. **0060200006**

- Canna di erogazione modello "S" antigocciola cromata ø18x220 per:
- No drop chromed "S" spout ø18x220 for:

R0501020209 - R0501020215 - R0601010101 - R0601010105

codice
code

0060200006



Cod. **0060200008**

- Canna di erogazione modello "C" cromata ø18x250 per:
- Chromed "C" spout ø18x250 for:

R0501020208 - R0601010110

codice
code

0060200008



Cod. **0060200009**

- Canna di erogazione modello "C" cromata ø18x300 per:
- Chromed "C" spout ø18x300 for:

R0501020209

codice
code

0060200009



Cod. **0060400001**

- Canna di erogazione ad uncino cromata ø20 per:
- Chromed hook spout for:

R0301020001

codice
code

0060400001



Cod. **0060400002**

- Canna di erogazione pentola ø20 cromata per:
- Complete chromed filling pens spout ø20 for: **R0101020166**

codice
code

0060400002



Cod. **0060400003**

- Canna di erogazione modello "C" cromata ø24x200 per:
- Chromed "C" spout ø24x200 for:

R0101020167 - R0101020170

codice
code

0060400003



Cod. **0060400004**

- Canna di erogazione modello "C" cromata ø24x300 per:
- Chromed "C" spout ø24x300 for:

R0101020168 - R0101020171

codice
code

0060400004



Cod. **0060400005**

- Canna di erogazione modello "C" cromata ø24x400 per:
- Chromed "C" spout ø24x400 for:

R0101020169 - R0101020172

codice
code

0060400005



Cod. **0060600001**

- Canna di erogazione ad uncino cromata ø18 per:
- Chromed hook spout ø18 for:

R0501020210 - R0601010103

codice
code

0060600001



Cod. **0030100014**

- Cappuccio cromato W26x19 per:
- Chromed cap W26x19 for:

R0301010102 - R0301010105 - R0301010201 - R0301010202

codice
code

0030100014



Cod. **R0501020225**

- Corpo deviatore senza canna per:
- Diverter arm for:

R0501020208 - R0501020211

codice
code

R0501020225



EXPO-08



EXPO-07



EXPO-06



EXPO-05

INDICE PER ARTICOLO - INDEX BY ARTICLE

00101000010	104	00403000056	18	00509000005	102
00101000014	104	00403000091	17	00601000001	22-58-69
00301000002	20-49	00403000092	17	00601000003	74
00301000014	118	00403000093	74-83	00602000002	23
00301000031	105	00403000096	68	00602000005	23
00302000008	105	00403000097	74	00602000006	23-51-118
00302000009	105	00403000100	95	00602000008	23-51-58-69-118
00303000010	117	00403000101	95	00602000009	23-51-118
00303000011	117	00403000108	68-82	00602000010	23
00303000029	117	00403000109	68-82	00602000019	51
00303000030	117	00403000119	18	00604000001	118
00304000004	19-48	00403000124	68	00604000002	118
00304000005	19-48	00403000126	18	00604000003	118
00304000008	20-48	00403000135	116	00604000004	118
00304000009	20-48	00406000088	22-51	00604000005	118
00304000010	116	00406000092	105	00605000011	58
00304000011	19-48-116	00406000102	105	00606000001	118
00304000012	20-48	00406000125	22-51	00704000010	20
00304000013	19-48-95-116	00406000231	89	00704000011	20
00304000017	19-48	00407000014	82	00704000016	22
00304000020	116	00407000016	83	00706000002	116
00304000021	20-48	00407000018	83	00706000003	116
00304000027	116	00407000019	82	ARES001B	62
00304000030	20	00407000022	82	ARES001B/PM	62
00304000068	69	00407000026	82	ARES001P	62
00304000069	69	00407000027	82	ARES001P/PM	62
00304000071	69	00501000002	47	ARES002B	63
00304000074	68	00501000004	47	ARES002P	63
00306000025	18	00501000010	47	ARES003	63
00306000055	18-46	00501000012	47	ARES004	63
00306000086	82	00501000019	47	ARES005	64
00306000089	68-82	00502000003	95	ARES006	64
00306000099	19	00502000004	23	ARES008	64
00306000100	19	00502000005	95	ARES009	65
00306000110	83	00502000010	96	ARES010	66
00403000001	46	00502000013	23	ARES010KIT	64
00403000003	46	00502000015	51	ARES012	66
00403000004	17-46-82	00502000021	51-96	ARES014	66
00403000005	17-46	00502000021/BLU	51-96	ARES015	66
00403000009	17-46	00502000027	95	ARES018KIT1	74
00403000010	17-46	00502000031	23	ARES019	65
00403000011	95	00502000035	51-96	ARES019KIT	65
00403000016	95	00505000005	104	ARES021	65
00403000020	17	00505000006	103	ARES030	67
00403000025	57	00508000001	104	ARES050	72
00403000026	57	00508000003	104	ARES051	72
00403000027	17	00508000004	104	ARES055	72
00403000030	74	00508000014	104	ARES058	72
00403000034	46	00508000019	103	ARES061	72
00403000035	68	00509000002	101	ARES066	73
00403000036	74	00509000003	102	ARES070	73
00403000041	46	00509000004	102	ARES080	73

ARES100	76	P0000000011	44	P0201020213	29
ARES102	76	P0000000089	44	P0201020220	29
ARES105	76	P0000000090	44	P0201020249	28
ARES110	76	P0101020104	28	P08A3010101	92
ARES/ALZ01	73	P0101020105	28	P08A3010102	92
ARES/ALZ02	73	P0101020106	28	R0000000008	20-49-117
ERAMINI112	30	P0101020111	29	R0000000009	20-49
ERAMINI112K	45	P0101020114	30	R0000000010	44
ERAMINI139	30	P0101020117	30	R0000000011	44
ERAMINI140	30	P0101020126	28	R0000000022	21-49-117
ERAMINI141	30	P0101020127	28	R0000000023	21-49
ERAMINI192	30	P0101020128	28	R0000000024	21-49
ERAMINI192K	45	P0101020131	30	R0000000025	21-49
ERAMINI222	30	P0101020132	29	R0000000026	21-50
ERAMINI227	31	P0101020133	29	R0000000027	21-50
ERAMINI240	31	P0101020134	29	R0000000028	50-95-117
ERAMINI252	31	P0101020135	28	R0000000029	21-50
ERMES001	54	P0101020136	28	R0000000030	21-50
ERMES001/MINI112K	55	P0101020137	28	R0000000031	22-50
ERMES001/MINI192K	56	P0101020138	28	R0000000032	22-50
ERMES001KIT	55	P0101020142	28	R0000000033	50
ERMES001KIT1	55	P0101020143	28	R0000000033/L	22
ERMES001KIT2	55	P0101020144	29	R0000000037	22-50
ERMES002	54	P0102010206	36	R0000000038	23-51
ERMES002/MINI112K	55	P0102010207	36	R0000000044	117
ERMES002/MINI192K	56	P0102010214	36	R0000000045	117
ERMES002KIT	55	P0102010215	36	R0000000051	22
ERMES002KIT1	55	P0102010216	36	R0000000052	18-46
ERMES002KIT2	55	P0102010217	36	R0000000053	47-116
ERMES003	54	P0102010248	36	R0000000073	50-117
ERMES003/MINI112K	55	P0102010249	36	R0000000077	18-47-116
ERMES003/MINI192K	56	P0102010250	36	R0000000082	18-47
ERMES003KIT	55	P0102010251	36	R0000000083	18-47
ERMES003KIT1	55	P0102010252	36	R0000000087	47
ERMES003KIT2	55	P0102010253	36	R0000000088	19-47
ERMES004	54	P0102010301	37	R0000000089	44
ERMES004/MINI112K	55	P0102010302	37	R0000000090	44
ERMES004/MINI192K	56	P0102020127	34	R0101020101	9
ERMES004KIT	55	P0102020128	34	R0101020102	9
ERMES004KIT1	55	P0102020129	35	R0101020103	9
ERMES004KIT2	55	P0102020130	35	R0101020104	28
ERMESRIC001	57	P0102020131	34	R0101020105	28
ERMESRIC002	57	P0102020132	34	R0101020106	28
ERMESRIC003	57	P0102020156	35	R0101020107	9
ERMESRIC012	57	P0102020157	35	R0101020109	9
ERMESRIC013	57	P0102020158	35	R0101020111	29
ERMESRIC035	57	P0102020159	35	R0101020114	30
ERMESRIC036	57	P0102020207	34	R0101020117	30
ERMESRIC038	57	P0102020208	34	R0101020119	9
EROS001	8	P0102020210	35	R0101020120	9
EROS002	8	P0102020218	35	R0101020121	9
EROS003	8	P0102020219	35	R0101020122	9
EROS004	8	P0201020202	29	R0101020123	9
P0000000010	44	P0201020205	29	R0101020124	9

R0101020125	9	R0102010246	16	R0201020214	12
R0101020126	28	R0102010247	16	R0201020215	12
R0101020127	28	R0102010248	36	R0201020216	12
R0101020128	28	R0102010249	36	R0201020218	11
R0101020131	30	R0102010250	36	R0201020220	29
R0101020132	29	R0102010251	36	R0201020224	10
R0101020133	29	R0102010252	36	R0201020225	10
R0101020134	29	R0102010253	36	R0201020229	10
R0101020135	28	R0102010301	37	R0201020249	28
R0101020136	28	R0102010302	37	R0201020255	11
R0101020137	28	R0102020123	14	R0301010102	107
R0101020138	28	R0102020124	14	R0301010103	107
R0101020142	28	R0102020125	14	R0301010105	107
R0101020143	28	R0102020126	14	R0301010106	106
R0101020144	29	R0102020127	34	R0301010201	107
R0101020166	112	R0102020128	34	R0301010202	107
R0101020167	112	R0102020129	35	R0301010203	107
R0101020168	113	R0102020130	35	R0301010204	107
R0101020169	113	R0102020131	34	R0301010301	108
R0101020170	113	R0102020132	34	R0301010302	108
R0101020171	113	R0102020137	41	R0301010303	108
R0101020172	114	R0102020138	41	R0301020001	110
R0101020175	40	R0102020144	41	R0401020206	12
R0101020176	40	R0102020145	41	R0501020202	114
R0101020183	40	R0102020152	14	R0501020203	115
R0101020184	40	R0102020153	14	R0501020204	115
R0101020206	40	R0102020154	14	R0501020207	112
R0101020207	40	R0102020155	14	R0501020208	110
R0102010106	16	R0102020156	35	R0501020209	111
R0102010107	16	R0102020157	35	R0501020210	110
R0102010108	16	R0102020158	35	R0501020211	111
R0102010109	16	R0102020159	35	R0501020215	111
R0102010206	36	R0102020206	15	R0501020220	104
R0102010207	36	R0102020207	34	R0501020225	118
R0102010208	15	R0102020208	34	R0501020227	104
R0102010209	15	R0102020210	35	R0501020239	73
R0102010210	15	R0102020211	16	R0501020246	112
R0102010211	15	R0102020216	14	R0501020251	111
R0102010212	15	R0102020217	14	R0601010101	114
R0102010213	15	R0102020218	35	R0601010103	110
R0102010214	36	R0102020219	35	R0601010105	114
R0102010215	36	R0104000001	100	R0601010110	111
R0102010216	36	R0104000004	100	R0701030302	101
R0102010217	36	R0104000008	100	R0701030303	101
R0102010219	15	R0105000003	105	R0701030304	101
R0102010220	16	R0105000004	104	R0701030401	101
R0102010221	15	R0105000005	106	R0701030407	101
R0102010222	16	R0201020201	11	R0801010101	94
R0102010223	15	R0201020202	29	R0802010101	94
R0102010224	16	R0201020203	9	R08A3010101	92
R0102010233	41	R0201020205	29	R08A3010102	92
R0102010234	41	R0201020206	10	R0902010111	68-74-83
R0102010240	41	R0201020212	11	R0902010123	74
R0102010241	41	R0201020213	29	S0101000001	103

S0101000003	103
S0102000002	103
S0102000003	103
S0103000001	102
S0103000004	102
S0103000005	102
SR000000001A	88
SR000000002A	88
SR000000004	94
SR000000006A	88
SR000000008A	88
SR000000009A	88
SR000000011A	88
SR000000012A	88
SR000000013A	88
SR000000015A	88
SR000000017A	89
SR000000018A	89
SR000000023	94
SR000000031A	88
SR000000032A	88
SR000000033A	88
SR000000034A	89
SR000000035A	89
ZEUS001	78
ZEUS001/C	78
ZEUS001/CPM	78
ZEUS001/PM	78
ZEUS002	79
ZEUS002/C	79
ZEUS003	80
ZEUS003/C	80
ZEUS004	81
ZEUS004/C	81
ZEUS005	81
ZEUS005/C	81
ZEUS006	79
ZEUS006/C	79
ZEUS007	80
ZEUS007/C	80





Monolith S.r.l.

Via dell'Artigiano 8/F - 8/G
31050 Monastier di Treviso (TV) ITALY

Tel. +39 0422 842157
Fax +39 0422 708978

sales@monolithsrl.com
www.monolithsrl.com